

INDEXO Koncerna 2026. gada 1. ceturkšņa rezultāti

PERIODS

1. janv. – 31.

marts

PREZENTĒTS

2026. gada

13. maijā





**INDEXO – par labāku
finanšu vidi Latvijā!**

[#indexolv](https://slido.com)

INDEXO ir pozitīvu pārmaiņu veicinātājs

Mūsu ieguldījums 2026. gada
1. ceturksnī:



* "Jauda" ir 100% akciju 2. pensiju līmeņa plāns, ko pārvalda IPAS INDEXO

VĀRDNĪCA

Prezentācijā lietotie galvenie saīsinājumi

CAGR	Salikts gada pieauguma temps	NPIS	Neto procentu ienākumu starpība
CET1	Pirmā līmeņa pamata kapitāls	NSFR	Neto stabilā finansējuma rādītājs
IFRS	Starptautiskie finanšu pārskatu standarti	PCI	Patēriņa cenu indekss
KP	Kapitāla pietiekamība	PD	Saistību neizpildes varbūtība
LB	Latvijas Banka	PTAC	Patērētāju tiesību aizsardzības centrs
LSR	Likviditātes seguma rādītājs	ROE	Kapitāla atdeve
LGD	Zaudējumi saistību neizpildes gadījumā	Sviras rād.	Sviras rādītājs
NKI	Neto komisijas ienākumi	EPS	Peļņa uz akciju
NPI	Neto procentu ienākumi	ROA	Aktīvu atdeve
QoQ	Quarter-over-Quarter (pret iepriekšējo ceturksni)	YoY	Year-over-Year (pret iepriekšējo gadu)

Koncerna pārskats

2026. gada 1. ceturksnis īsumā

NETO PEĻŅA, EUR

142,5 tūkst.

KOPEJIE IEŅEMUMI, EUR

12,7 milj.

KREDITPORTFELIS (neto), EUR

248 milj.

KLIENTU KONTI*

546 tūkst.

INDEXO Banka + Pensijas	DelfinGroup
216,9	329,1

*Pensiju (2./3. līmeņa) un bankas klienti uzskaitīti atsevišķi; daži klientu segmenti var pārklāties. DelfinGroup rādītājs ietver visus klientus ar darījumu vēsturi.

GALVENIE NOTIKUMI

- ☛ Koncerns rentabls kopš 2026. gada janvāra
- ☛ 2026.gada 1.ceturksnī koncerna līmenī izsniegti vairāk nekā 58 milj. EUR jaunos kredītos
- ☛ Spēcīga konsolidētā kapitāla un likviditātes pozīcija
- ☛ 2026.gada 1.ceturksnī INDEXO līdzdalība DelfinGroup palielinājusies līdz 71,52%
- ☛ INDEXO Koncernam ir ~11% tirgus daļa patēriņa kredītu segmentā** Latvijā

**INDEXO Koncerna tirgus daļa banku un nebanku kredītētāju patēriņa kredītu portfeli uz 31.03.2026.
Avots: PTAC, LB, iekšējie aprēķini

KONCERNA NETO PEĻŅA BIZNESA SEGMENTU GRIEZUMA

B	INDEXO Banka	- 2,25 milj. EUR
P	INDEXO Pensiju Bizness	+ 0,49 milj. EUR
D	DelfinGroup	+ 1,90 milj. EUR***

Koncerna konsolidētais + 142,5 tūkst. EUR

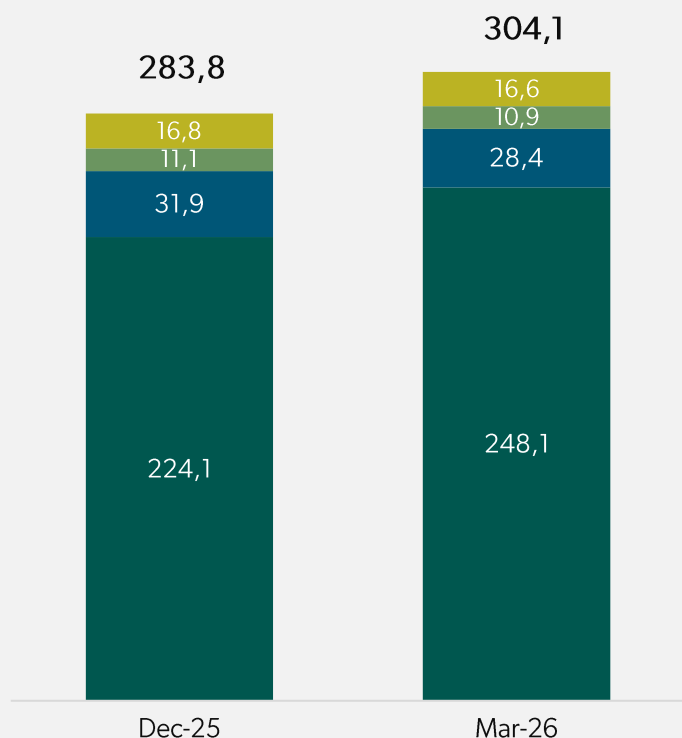
***INDEXO Koncerna 71,52% līdzdalībai attiecināmais rezultāts, DelfinGroup individuālā, pilnā neto peļņa 2.8 milj. EUR

Koncerna kredītportfelis palielinājies par ~11% pret iepriekšējo ceturksni

- ❑ Kopējie aktīvi 2026. gada 1. ceturksnī pieauguši vairāk nekā par 7%, kredīti veido ~82% no kopējiem aktīviem
- ❑ Saistības veido 75,7% no kopējiem aktīviem (4.cet. 2025.: 74,3%), atspoguļojot veselīgu bilances finansēšanas struktūru. Finanšu tirgos piesaistītais finansējums rada būtisku iespēju samazināt Koncerna finansēšanas izmaksas.
- ❑ Klientu noguldījumi kā lielākais finansējuma avots veido ~30% no kopējiem aktīviem
- ❑ INDEXO palielinātā līdzdalība DelfinGroup atspoguļojas augstākā kapitāla pozīcijā 1. ceturkšņa beigās

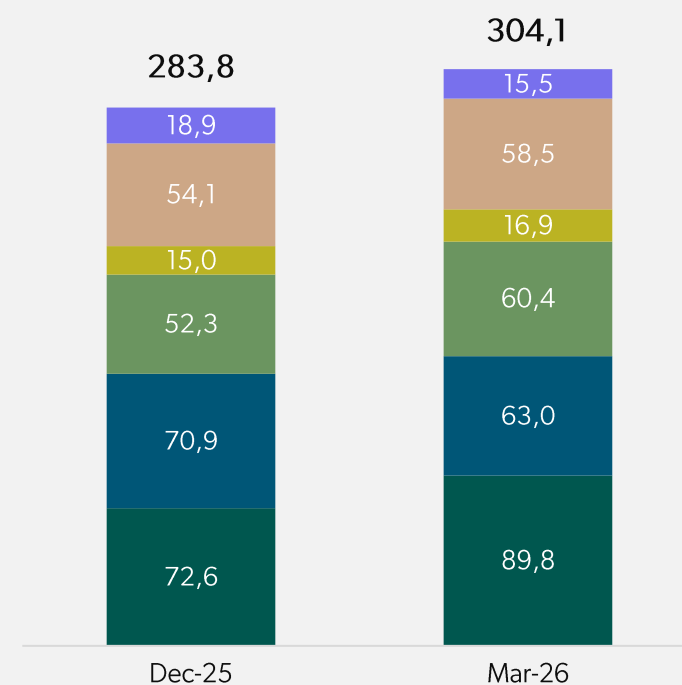
AKTĪVU STRUKTŪRA, milj. EUR

- Citi aktīvi
- Nemateriālie aktīvi
- Nauda, Centrālās bankas atlikumi un obligācijas
- Kredīti



SAISTĪBU STRUKTŪRA UN KAPITĀLS, milj. EUR

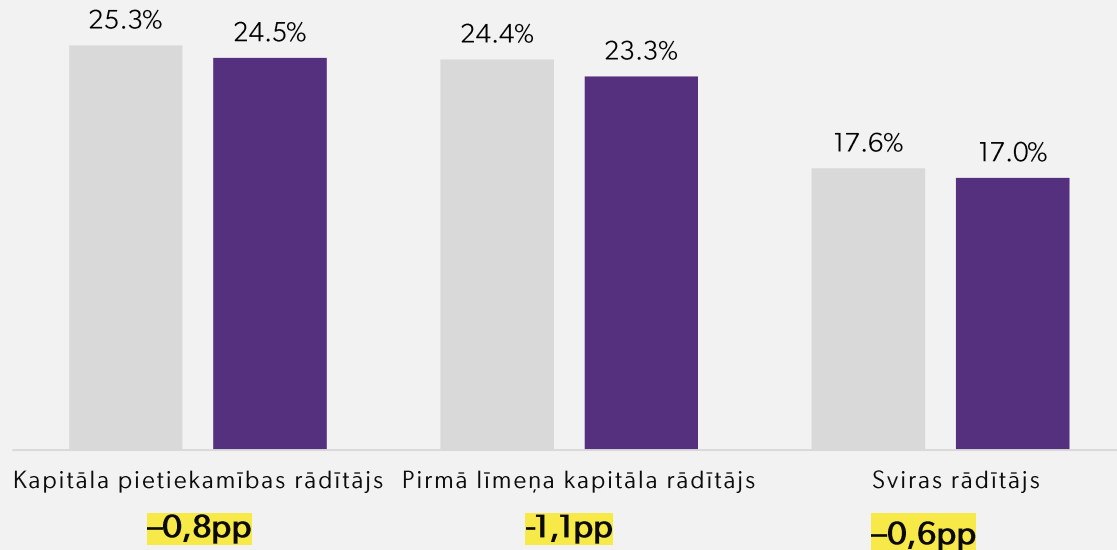
- Mazākumdalība
- Pašu kapitāls
- Citas saistības
- Citi aizņēmumi
- Emitētās obligācijas
- Klientu noguldījumi



INDEXO Koncerns ir labi kapitalizēts un augsti likvīds

KAPITĀLA RĀDĪTAJI

■ Dec-25 ■ Mar-26



Kapitāla pietiekamības rādītājs samazinājās kredītportfeļa pieauguma dēļ (+24 milj. EUR 1. ceturksnī). Visi rādītāji joprojām ir krietni virs minimālajiem regulatīvajiem līmeņiem.

LIKVIDITĀTES RĀDĪTAJI

LIKVIDITĀTES SEGUMA RĀDĪTAJS (LSR)

Dec. 2025

Marts 2026

388% **554%** ▲ +166pp

Regulatīvais minimums: 100%

NETO STABILĀ FINANSEJUMA RĀDĪTAJS (NSFR)

Dec. 2025

Marts 2026

118% **115%** ▲ -3pp

Regulatīvais minimums: 100%

Koncerna LSR uzlabojās, atspoguļojot labāku īstermiņa likviditātes stāvokli. 2025. gada 4. ceturkšņa rādītājs bija īslaicīgi pazemināts īstermiņa finansējuma saistību dēļ, kuru termiņš bija mazāk nekā 30 dienas un kuras tika veiksmīgi refinansētas 2026. gada janvārī. 2026. gada 31. martā Koncernam nebija būtisku tuvākā laika refinansēšanas saistību.

NSFR neliels samazinājums saistīts ar kredītportfeļa izaugsmi, kas pagarina aktīvu termiņstruktūru.

INDEXO Koncerns

klūst rentabls

- ❑ Koncerna kopējais kredītportfelis 2026. gada 1. ceturkšņa beigās sasniedza 248 milj. EUR, pieaugums par 24 milj. EUR (+11%) salīdzinājumā ar 2025. gada beigām
- ❑ Neto procentu ienākumi (NPI) pārsniedz 10 milj. EUR un ir galvenais Koncerna kopējo ieņēmumu virzītājs
- ❑ Koncerna kopējie izdevumi 1. ceturksnī bija 7,1 milj. EUR, no kā lielāko daļu veidoja administratīvie izdevumi
- ❑ 2026.gada 1. ceturksnī Koncerns kļuva rentabls, konsolidētā neto peļņa bija 142,5 tūkst. EUR

Finanšu rezultāti, milj. EUR	1.cet. 2026.
Neto procentu ienākumi	10,8
Neto komisijas ienākumi	1,2
Citi pamatdarbības ienākumi	0,7
Kopējie ieņēmumi	12,7
Kopējie izdevumi	-7,1
Uzkrājumi sagaidāmajiem kredītzaudējumiem	-5,0
Uzņēmumu ienākuma nodoklis	-0,5
Konsolidētā neto peļņa/zaudējumi	0,14
Bilance, milj. EUR	
Kopējais kredītportfelis (neto)	248,1
Kopējie aktīvi	304,1
Kopējais pašu kapitāls (ar mazākumdalību)	74,0
Finanšu rādītāji	
Izmaksu/ienākumu attiecība	61,11%
ROE	0,24%
ROA	0,05%
EPS	0,01

Piezīme: 2026. gada 1. ceturksnis ir pirmais konsolidētās Koncerna pārskata sniegšanas periods pēc DelfinGroup iekļaušanas. Iepriekšējo periodu rādītāji nav tieši salīdzināmi un tāpēc netiek uzrādīti.

Pensiju bizness



2026. gada 1.ceturksnis īsumā

Spēcīgāki rezultāti uz izaicinošāka tirgus fona

KOPEJIE IEŅĒMUMI, EUR

1 341 tūkst.

▲ +9% YoY ▼ -3% QoQ

NORMALIZETA PENSIJU BIZNESA
NETO PEĻŅA*, EUR

574 tūkst.

▲ +24% YoY ▼ -6% QoQ

NETO PEĻŅA, EUR

489 tūkst.

▲ +27% YoY ▲ +163% QoQ

KLIENTU KONTI

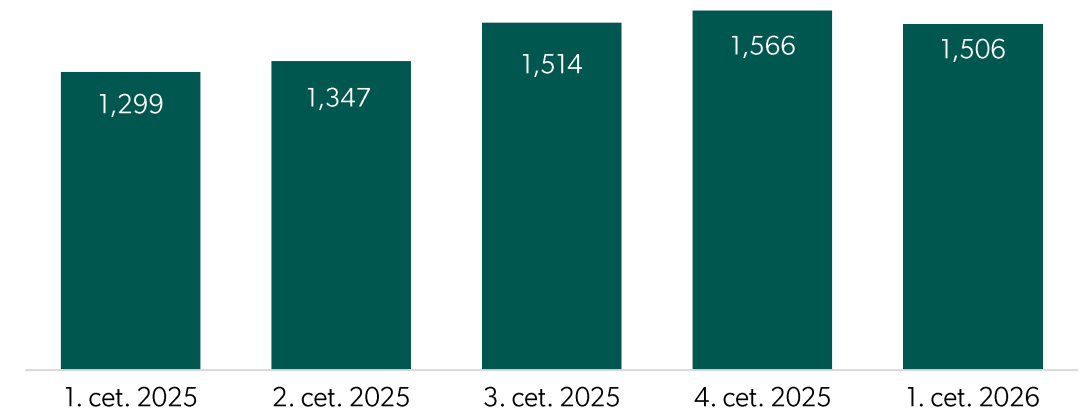
159,8 tūkst.

▲ +11% YoY ▲ +0.2% QoQ

GALVENIE RĀDĪTĀJI

- ▮ Ieņēmumi pieauguši par 9%, neto peļņa – par 27% YoY, neraugoties uz komisijas maksu samazinājumu
- ▮ Pārdošanas un mārketinga izdevumi pārfokusēti uz 3. pensiju līmeni: -4% QoQ, -19% YoY
- ▮ Pārvaldīto aktīvu apjoms Q1 samazinājās tirgus korekcijas ietekmē, taču YoY joprojām +16%
- ▮ Stratēģiskais fokuss uz 3. pensiju līmeni dod rezultātus – spēcīgs pieaugums gan klientu skaitā, gan pārvaldīto aktīvu apjomā

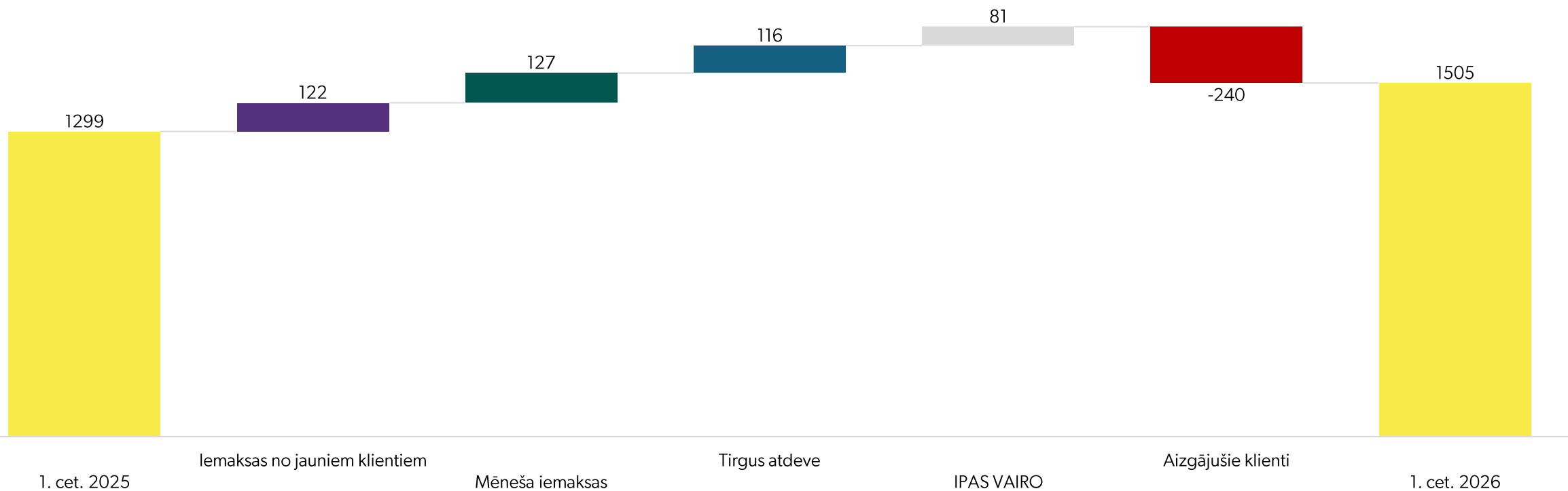
PĀRVALDĪTIE AKTĪVI, milj. EUR



* Normalizētie rezultāti atspoguļo pensiju pārvaldīšanas darbības sniegumu, izslēdzot izdevumus un ieņēmumus, kas nav tieši saistīti ar pensiju biznesu.

Pensiju biznesa aktīvu pieaugumu nodrošina iemaksas no jauniem klientiem, mēneša iemaksas, tirgus atdeve un IPAS VAIRO iegāde

Pensiju biznesa aktīvu pārvaldībā izmaiņas 1. cet. 2025 – 1. cet. 2026,
Milj. EUR, balstīts uz vadības aplēsēm



IZAICINĀJUMS

Pieaugoša klientu aizplūde pensiju biznesā

IPAS VAIRO portfeļa klientu aizplūšana ietekmē grupas rezultātu 2026. gadā. Nepieciešama dziļāka klientu iesaiste, lai skaidrotu mūsu ilgtermiņa vērtības un samazinātu klientu aizplūdi nākotnē.

AIZPLUŠANAS IETEKME 1. cet. 2025 – 1. cet. 2026

-240 milj.

EUR pensiju aktīvi pārvaldībā

Aizplūšanas rādītājs 13,88% → 16,61%

RISINĀJUMS:

KOPIENA

SOCIĀLIE TĪKLI
Pastāvīgi

Aktīva investoru kopiena

Q&A ar INDEXO ekspertiem, dalīšanās ar sasniegumiem un veiksmes stāstiem. Klienti, kuri jūtas uzklauti un iesaistīti, neaiziet.

PASAKUMI
Reizi ceturksnī

Klientu vebināri un Q&A sesijas

Regulāra tieša saziņa ar INDEXO komandu veido emocionālu saikni, kas pārsniedz tikai produkta sniegumu.

FINANŠU PRATĪBA

SATURS
Regulāri

Izglītojošu rakstu sērijas

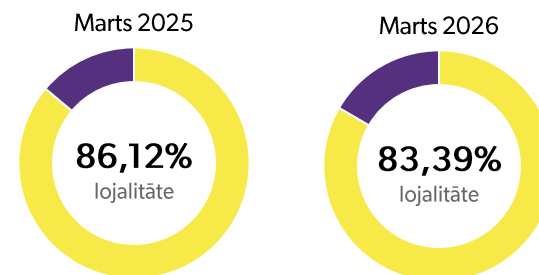
Raksti vienkāršā valodā par pensiju sistēmas darbību, ilgtermiņa uzkrājumu pieaugumu un tirgus svārstībām. Klienti, kuri saprot, panikas brīdī nemaina plānus.

RIKI
Pieejams mobilajā aplikācijā

Nākotnes plānotājs

Personalizēts skats uz prognozētajiem pensijas ienākumiem no visiem uzkrājumu veidiem – vienota vieta pilnai pensijas ainai.

LOJALĪTĀTES IZMAIŅAS PRET IEPR. GADU



Aizplūšanas rādītājs
Izmaiņas pret iepr. gadu
+2,73 pp

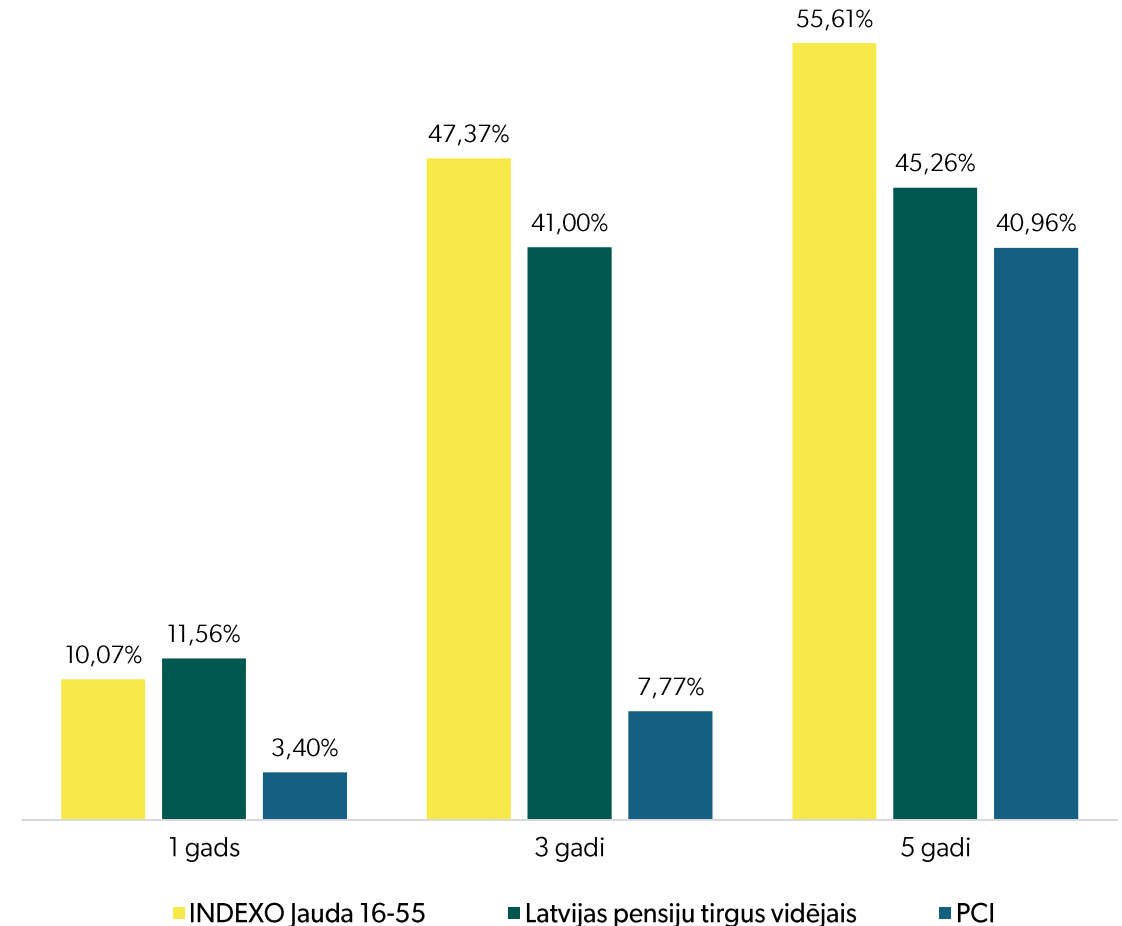
Tirgus atdeve, kas ilgtermiņā pārspēj konkurentus un patēriņa cenu indeksu (PCI)

Vidējā gada atdeve kopš darbības sākuma (INDEXO Jauda 16-55)

9,21%

INDEXO 2. pensiju līmeņa klientu aktīvu daļa 100% akciju plānos

80,0%



Grafiks atspoguļo INDEXO Jauda 16-55 pensiju plāna kumulatīvo atdevi uz 31.03.2026 salīdzinājumā ar 100% akciju plānu vidējo atdevi Latvijas 2. pensiju līmeņa tirgū (izņemot INDEXO Jauda 16-55) un Latvijas patēriņa cenu indeksu. Avoti: manapensija.lv, Centrālā statistikas pārvalde.

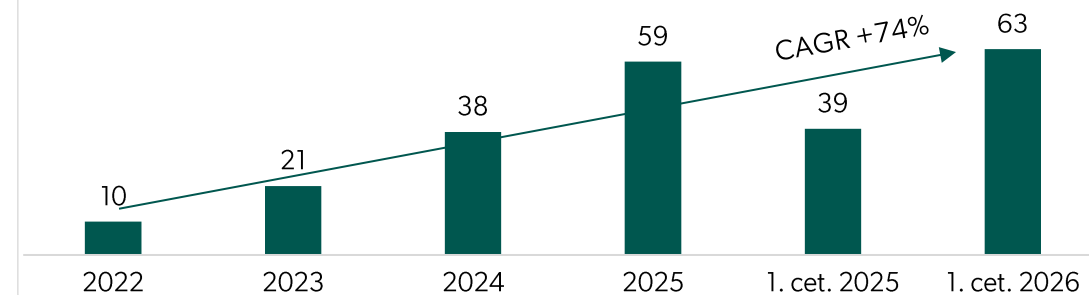
Brīvprātīgie uzkrājumi – spēcīgu izaugsmi virza jaunie klienti

Palīdzam cilvēkiem uzkrāt vairāk:

- Spēcīgāka izaugsme gan klientu skaitā, gan aktīvu pieaugumā
- 90% klientu izmanto automātisko līdzsvarošanu starp obligācijām un akcijām
- INDEXO no 2026. gada 1. februāra samazināja pārvaldīšanas maksu no 0,62% uz 0,59%
- Pārvaldīšanā esošos aktīvus ietekmēja tirgus indeksa kritums 1. cet. 2026

	1. cet. 2026	1. cet. 2025	%Δ YoY	%Δ QoQ
3. pensiju līm. klienti, tūkst.	24,7	17,5	+7,2 (+42%)	+2,3 (+10%)
3. pensiju līm. aktīvi pārvaldībā, milj. EUR	63,0	38,7	+24,3 (+63%)	+3,8 (+6%)
3. pensiju līm. kopējās iemaksas, milj. EUR	6,5	3,5	+3,0 (+86%)	-0,5 (-7%)

3. pensiju līmeņa aktīvi pārvaldībā milj. EUR



Galvenie finanšu rādītāji

Normalizētā Pensiju biznesa neto peļņas izaugsme +23,8% YoY

Finanšu rezultāti, tūkst. EUR	1. cet. 2026	4. cet. 2025	%Δ QoQ	1. cet. 2026	1. cet. 2025	%Δ YoY
Kopējie ieņēmumi	1 341	1 389	-3,4%	1 341	1 234	8,7%
Administratīvie izdevumi	411	410	0,2%	411	330	24,5%
Ar pensijām nesaistītie administratīvie izdevumi*	85	423	-79,9%	85	77	10,0%
Pamatdarbības ieņēmumi	845	556	52,0%	845	827	2,2%
Pārdošanas un mārketinga izdevumi	356	370	-3,6%	356	441	-19,1%
Neto peļņa / zaudējumi	489	186	162,6%	489	386	26,6%
Normalizētā neto peļņa / zaudējumi*	574	609	-5,8%	574	463	23,8%
Biznesa apjomi						
Aktīvi pārvaldībā, milj.	1 506	1 566	-3,8%	1 506	1 299	15,9%
Kopējais klientu skaits, tūkst.	159,8	159,5	0,2%	159,8	144,3	10,8%

- ▮ Ieņēmumi +9% YoY, -3% QoQ – neto peļņa pieaug 3x ātrāk nekā ieņēmumi YoY, neskatoties uz zemākām pārvaldīšanas maksām
- ▮ Normalizētā pensiju peļņa samazinājās tirgus korekcijas izraisītā aktīvu pārvaldībā krituma dēļ
- ▮ Neto peļņa 489 tūkst. EUR, +27% YoY un +163% QoQ – 4. cet. 2025 ietekmēja vienreizēji izdevumi
- ▮ Aktīvi pārvaldībā 1 506 milj. EUR: +16% YoY uz tirgus izaugsmes un neto pieplūduma fona, -3,8% QoQ atspoguļojot 1. cet. tirgus korekciju
- ▮ Klientu kontu skaits 159,8 tūkst.: +11% YoY (+15,5 tūkst. klientu), praktiski nemainīgs QoQ, koncentrējoties uz selektīvām investīcijām

* Normalizētie rezultāti atspoguļo pensiju pārvaldīšanas darbības sniegumu, izslēdzot izdevumus un ieņēmumus, kas nav tieši saistīti ar pensiju biznesu. Šīs korekcijas galvenokārt ietver izmaksas, kas saistītas ar kapitāla piesaisti INDEXO Grupas vajadzībām, procentu izdevumus par saistību vēstulēm (vienreizēja izmaksa, kas veidoja lielu daļu 4. cet. 2025 ārpus-pensiju administratīvajām izmaksām), izmaksas, kas saistītas ar bankas darbinieku akciju opciju programmu, dažādus izdevumus saistībā ar AS DelfinGroup darījumu, kā arī citus izdevumus, kas radušies INDEXO Bank dibināšanas un attīstības gaitā.



INDEXO Banka

2026.gada 1.ceturksnis īsumā

Paātrināta izaugsme: spēcīga attīstība galvenajos banku darbības rādītājos

KOPEJIE IEŅEMUMI, EUR

1 045 tūkst.

▲ +1,633% YoY ▲ +30% QoQ

CETURKŠŅA PAMATDARBĪBAS
ZAUDEJUMI, EUR

-1 554 tūkst.

▼ -26% YoY ▼ -13% QoQ

KREDITPORTFELIS**, EUR

76,7 milj.

▲ +1,028% YoY ▲ +38% QoQ

KLIENTU NOGULDĪJUMI, EUR

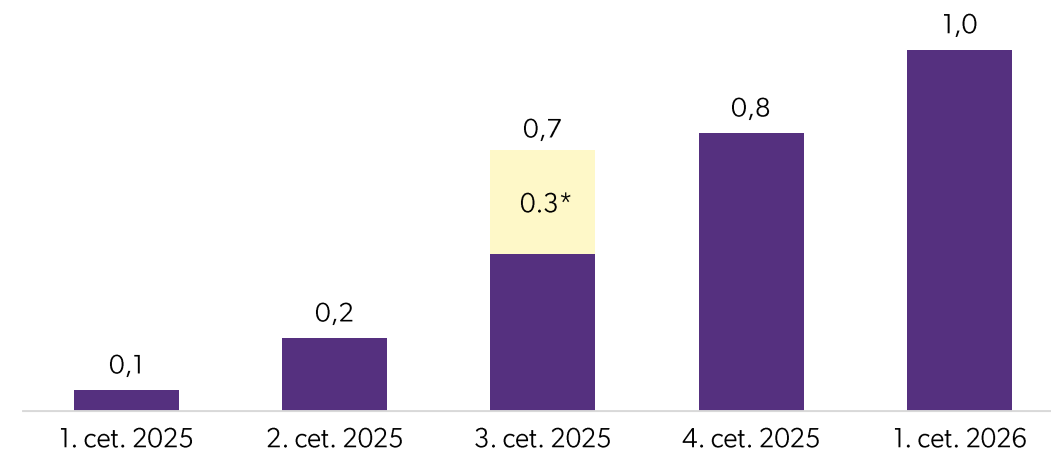
90,5 milj.

▲ +97% YoY ▲ +23% QoQ

GALVENIE NOTIKUMI

- ⚡ Kopējie ieņēmumi pārsniedza 1 milj. EUR
- ⚡ Rekordliels ceturkšņa izsniegto kredītu apjoms – 25,5 milj. EUR
- ⚡ Otrais lielākais ceturkšņa noguldījumu pieaugums kopš INDEXO Bankas darbības sākuma – 16,9 milj. EUR
- ⚡ Mājokļa kapitāla aizdevuma produkta laišana tirgū 2026. gada februārī
- ⚡ Ieviests bezmaksas Zelta plāns klientiem ar regulāriem ienākumiem – pirmais šāda veida piedāvājums Latvijas banku tirgū
- ⚡ Klientu skaits pieaudzis par +81% YoY, sasniedzot 57 tūkst., ar pieaugošu aktivitāti

CETURKŠŅA KOPEJIE IEŅEMUMI, milj. EUR



* Vienreizēja PVN korekcija par periodu 2023.–2025. (262,5 tūkst. EUR, atzīta 2025. g. 3. cet.)

** Bruto portfelis pirms uzkrājumiem sagaidāmajiem kredītzaudējumiem

Kredītportfelis strauji aug

Kredītportfeļa nepārtrauktu izaugsmi veicināja pastāvīgi produktu uzlabojumi un jaunu izplatīšanas kanālu izmantošana

GALVENIE REZULTATI

- 2026. gada 1. ceturksnī kredītos izsniegts 25,5 milj. EUR — rekordliels ceturkšņa apjoms līdz šim
- Stabils neto procentu ienākumu starpības (NPIS) uzlabojums atspoguļo kredītportfeļa pārcenošanos uz jauniem darījumiem ar augstāku procentu likmi un portfeļa struktūras maiņu patēriņa kredītu virzienā
- INDEXO Banka izsniedz aptuveni 10% no jaunizsniegtajam patēriņa kredītiem*
- Hipotekāro kredītu refinansēšanas apjomi tirgū 1. ceturksnī samazinājās par vairāk nekā 20%, taču INDEXO Banka saglabāja aptuveni 70% starpbanku refinansēšanas tirgus daļu. Jaunu hipotekāro kredītu apjomu papildus atbalstīja februārī ieviestais aizdevuma pret nekustamā īpašuma ķīlu produkts

* neiekļaujot nebanku kredītētājus

1. CET. 2026 IZSNIEGTAIS APJOMS, EUR

25,5 milj.

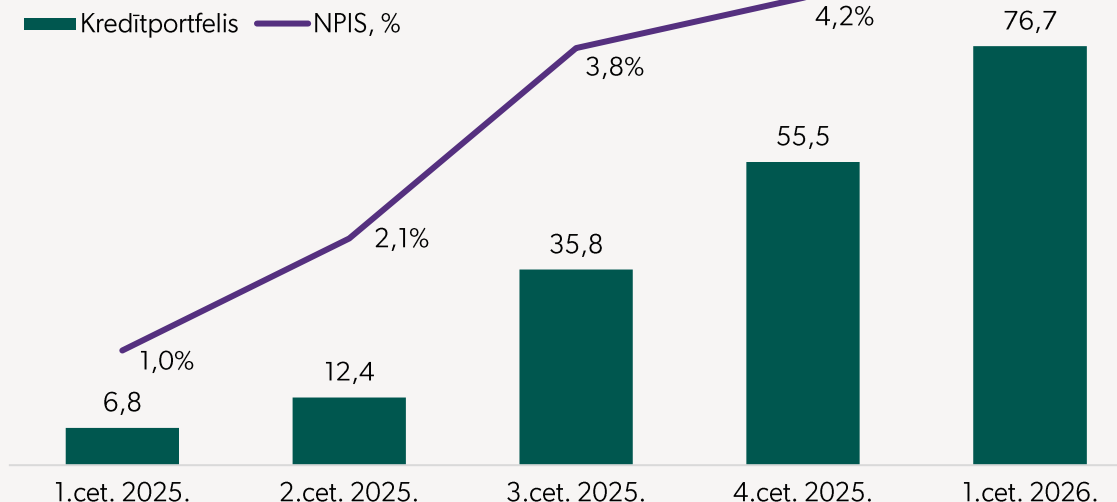
▲ +311% YoY ▲ +10% QoQ

PATERIŅA KREDĪTU IPATSVARS

59%

1.cet. 2025. – 99% | 4.cet. 2025. – 58%

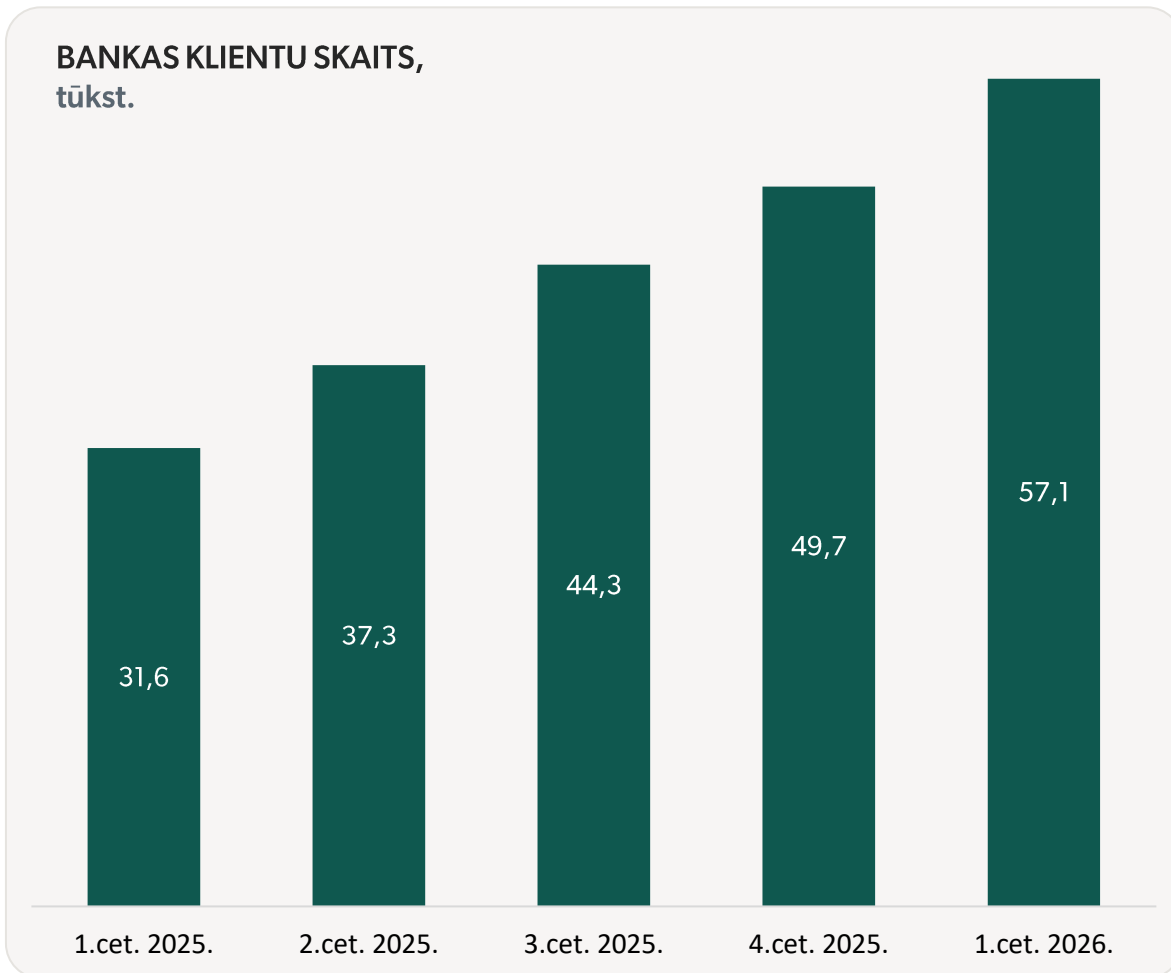
KREDĪTPORTFELIS** UN NPIS, milj. EUR



** Bruto portfelis, pirms uzkrājumiem sagaidāmajiem kredītzaudējumiem

Klientu finansējums atbalsta kreditēšanas izaugsmi

Konkurētspējīgas noguldījumu procentu likmes kopā ar augošu un arvien aktīvāku klientu bāzi veicināja noguldījumu apjoma pieaugumu



NETO NOGULDĪJUMU PIEAUGUMS, EUR

16,9 milj.

▲ +97% YoY ▲ +23% QoQ

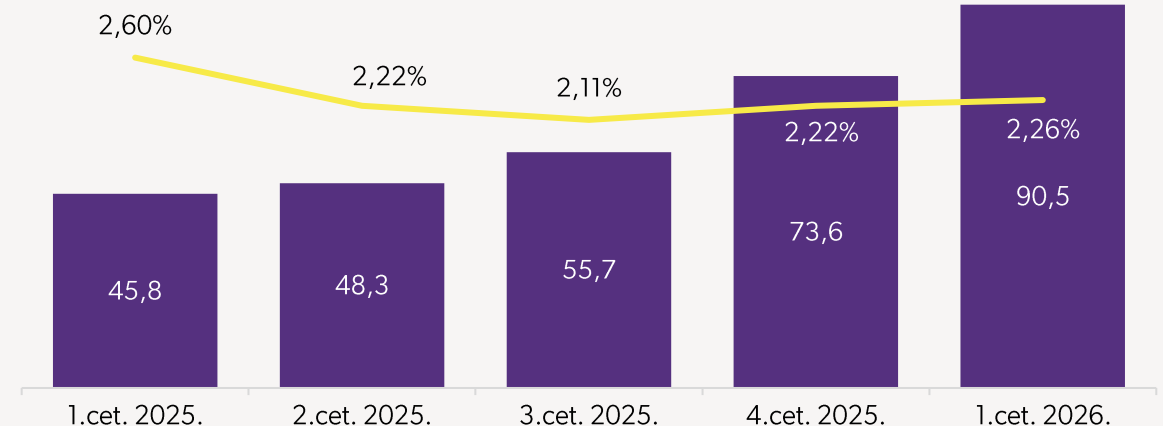
TERMIĻNOGULDĪJUMI, EUR

33,5 milj.

▲ +138% YoY ▲ +25% QoQ

NOGULDĪJUMU APJOMI UN IZMAKSAS, milj. EUR

— Kopā finansējums — Klientu finansējuma izmaksas, %



Augstākie Neto procentu ienākumi Bankas vēsturē, pateicoties spēcīgai kreditēšanas izaugsmei

KOPEJIE IEŅĒMUMI, EUR

1 045 tūkst.

▲ +1,633% YoY ▲ +30% QoQ

NPI, EUR

1 000 tūkst.

▲ +1,567% YoY ▲ +47% QoQ

NKI, EUR

22,3 tūkst.

▲ +140% YoY ▼ -60% QoQ

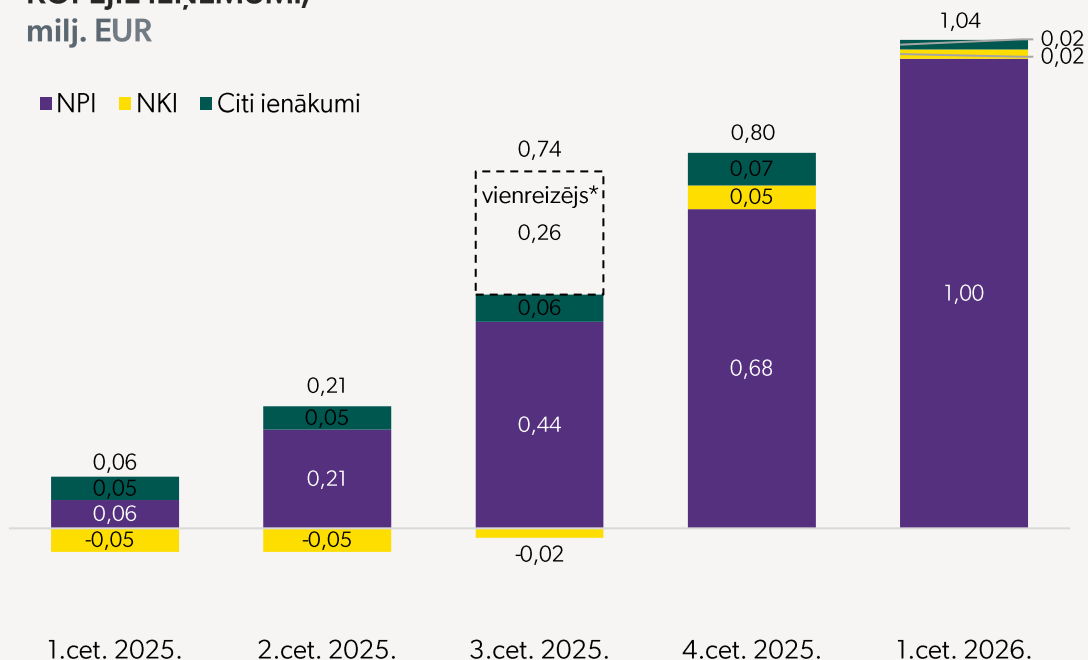
CITI IEŅĀKUMI, EUR

22,6 tūkst.

▼ -60% YoY ▼ -71% QoQ

KOPEJIE IEŅĒMUMI,
milj. EUR

■ NPI ■ NKI ■ Citi ienākumi



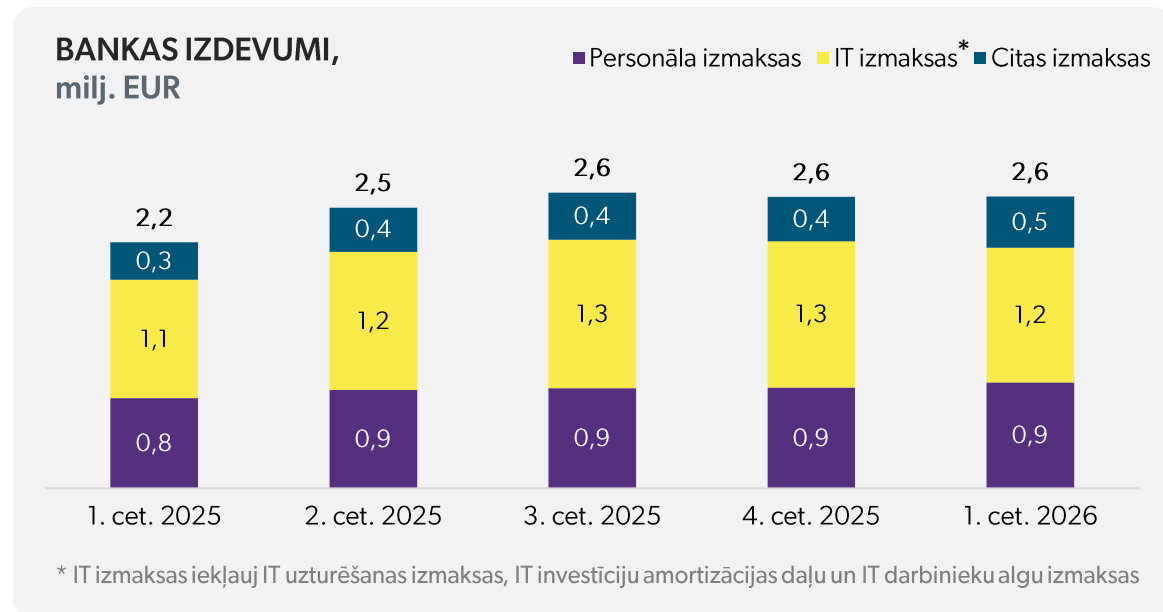
* Neietverot vienreizēju PVN nodokļa atmaksu par periodu 2023.–2025. (262,5 tūkst. EUR, atzīts 3.cet. 2025.)

** Ietvert vienreizēju pozitīvu ietekmi 87,3 tūkst. EUR apmērā

GALVENIE REZULTATI

- Kopējie 1.cet. 2026. ieņēmumi pieauga par 30% QoQ līdz 1,04 milj. EUR, tuvinot INDEXO Banku bezzaudējumu punktam
- Kreditportfeļa izaugsme palielinājusi neto procentu ienākumus (NPI) līdz 1,0 milj. EUR — salīdzinājumā ar tikai 60 tūkst. EUR 1.cet. 2025.
- NPI veido aptuveni 96% no kopējiem ieņēmumiem
- No 1.cet. 2026. jauns komisijas modelis — bezmaksas mēneša maksa klientiem, kuri pārceļ algu vai regulārus ienākumus uz INDEXO

Banka turpina kontrolēt izdevumus, vienlaikus saglabājot ieņēmumu pieaugumu



- ❑ Kopējie izdevumi 2,60 milj. EUR - praktiski nemainīgi pret 4. cet. 2025, savukārt kopējie ieņēmumi pieauga par 30% QoQ - sāk parādīties pamatdarbības sviras efekts.
- ❑ Personāla izmaksas pieaugušas no 0,80 milj. EUR 1. cet. 2025 līdz 0,94 milj. EUR 1. cet. 2026 (+17,5% YoY). Banka algo darbiniekus, lai veidotu kapacitāti, kamēr ieņēmumu pieaugums seko ar nobīdi.
- ❑ IT izmaksas no 1. cet. 2026 normalizējušās līdz ilgtspējīgam līmenim pēc 2025. gadā veiktajiem nozīmīgajiem produktu izstrādes projektiem. Pašreizējais līmenis atspoguļo arī stratēģisku virzību - pakāpenisku IT kompetenču veidošanu iekšēji.
- ❑ Citas izmaksas pieaugušas no 0,33 milj. EUR 1. cet. 2025 līdz 0,46 milj. EUR 1. cet. 2026, atspoguļojot mērķtiecīgas investīcijas mārketingā, klientu piesaistē un aktivizēšanā, bankai palielinot klientu bāzi.

Galvenie finanšu rādītāji

Ieņēmumi turpina pieaugt, kamēr izdevumi ceturkšņa laikā saglabājas praktiski nemainīgi

Finanšu rezultāti, milj. EUR	1. cet. 2026	4. cet. 2025	%Δ QoQ	1. cet. 2026	1. cet. 2025	%Δ QoQ
Neto procentu ienākumi	1,00	0,68	+47%	1,00	0,06	+1 567%
Neto komisijas ienākumi	0,02	0,05	-60%	0,02	-0,05	140%
Citi pamatdarbības ieņēmumi	0,02	0,07	-71%	0,02	0,05	-60%
Kopējie ieņēmumi	1,04	0,80	+30%	1,04	0,06	+1 633%
Administratīvie izdevumi	-1,23	-1,24	-1%	-1,23	-0,94	-31%
Kopējie izdevumi	-2,60	-2,59	0%	-2,60	-2,19	-19%
Uzkrājumi sagaidāmajiem kredītzaudējumiem	-0,69	-0,43	-60%	-0,69	-0,30	-130%
Neto peļņa / zaudējumi	-2,25	-2,23	-1%	-2,25	-2,42	+7%
Biznesa apjomi						
Jauni kredīti, milj. EUR	25,5	23,2	+10%	25,5	6,2	+311%
Neto noguldījumu pieaugums, milj. EUR	16,9	18,1	-7%	16,9	12,8	+32%
Klienti, tūkst.	57,1	49,7	+15%	57,1	31,6	+81%

- 1 Jauni kredīti 25,5 milj. EUR apmērā 1. cet. 2026 - spēcīgākais ceturksnis līdz šim, galvenokārt patēriņa kredītos
- 2 Neto procentu ienākumi (NPI) pieauga par 47% QoQ līdz 1 milj. EUR, sastādot 96% no kopējiem ieņēmumiem - galvenais ieņēmumu virzītājs, vienlaikus saglabājot stabilas finansēšanas izmaksas
- 3 Izmaksas saglabājās praktiski nemainīgas QoQ, neliels pieaugums saistīts ar mārketinga kampaņām, kas vērstas uz noguldījumu pieaugumu
- 4 Lielāks aizdevumu izsniegšanas apjoms, īpaši patēriņa kredītu segmentā, izraisīja īstermiņa uzkrājumu pieaugumu paredzamajiem kredītzaudējumiem. Tas atspoguļo uzkrājumu veidošanu kredīta izsniegšanas brīdī.

Aktīvu kvalitāte

KREDITPORTFELIS PEC IFRS 9 STADIJAS — 1. CET. 2026

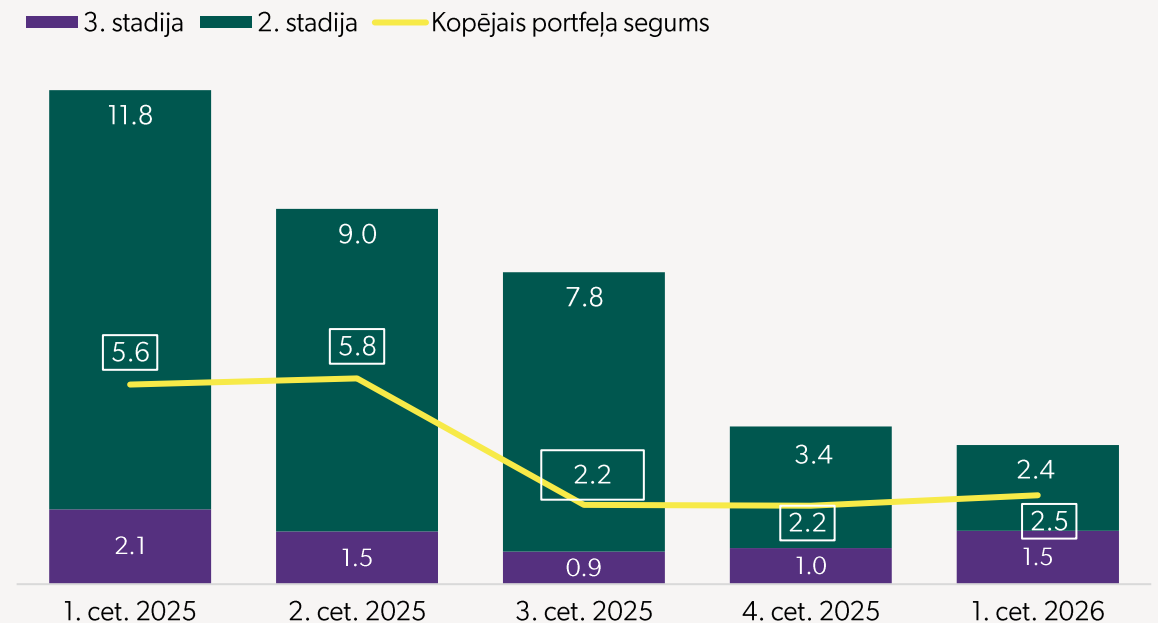
96,10%

■	1. stadija — lenākumus nesošie	96,10%
■	2. stadija — lenākumus nesošie (būtisks kredītriska pieaugums)	2,40%
■	3. stadija — lenākumus nenesošie	1,50%

GALVENIE NOTIKUMI

- Disciplinēta kredītu izvērtēšana nodrošināja augstu aktīvu kvalitāti
- 3. cet. 2025 PD modelis pārkalibrēts, lai labāk atspoguļotu esošā portfeļa datus
- Neskatoties uz Kopējā portfeļa seguma pieaugumu, 2. stadijas kredītu īpatsvars kopējā kredītportfelī turpina samazināties
- Kavētie kredīti veido 3%
- lenākumus nenesošo kredītu uzkrājumu segums ~75%
- INDEXO 2026. gadā ieviesīs savu kredītriska novērtēšanas modeli

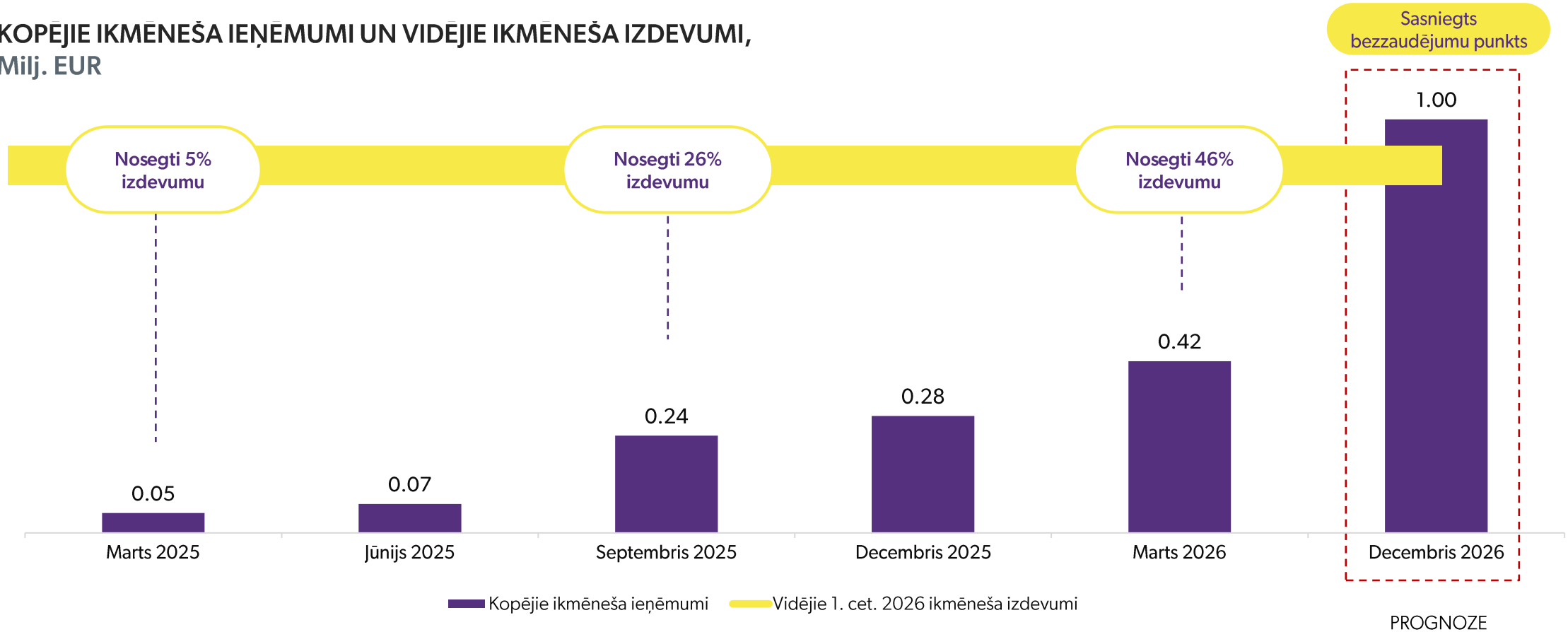
2. UN 3. STADIJAS DINAMIKA, KOPEJAIS PORTEĻA SEGUMS, %



Kopējais portfeļa segums = Uzkrājumi kredītu vērtības samazinājumam / kopējais bruto kredītportfelis

Banka ceļā uz mēneša bezzaudējumu punkta sasniegšanu 2026. gada decembrī

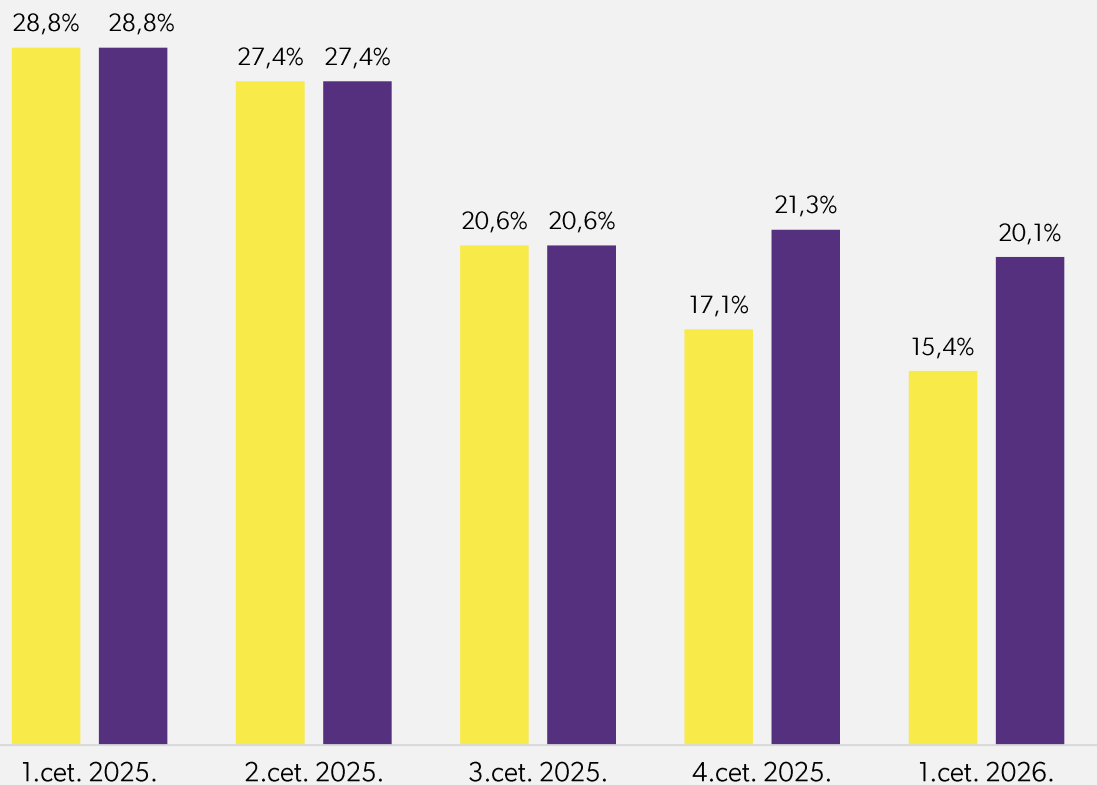
KOPEJIE IKMENEŠA IEŅĒMUMI UN VIDĒJIE IKMENEŠA IZDEVUMI,
Milj. EUR



Spēcīga kapitāla pozīcija

INDEXO BANKAS KAPITĀLA PIETIEKAMĪBA, %

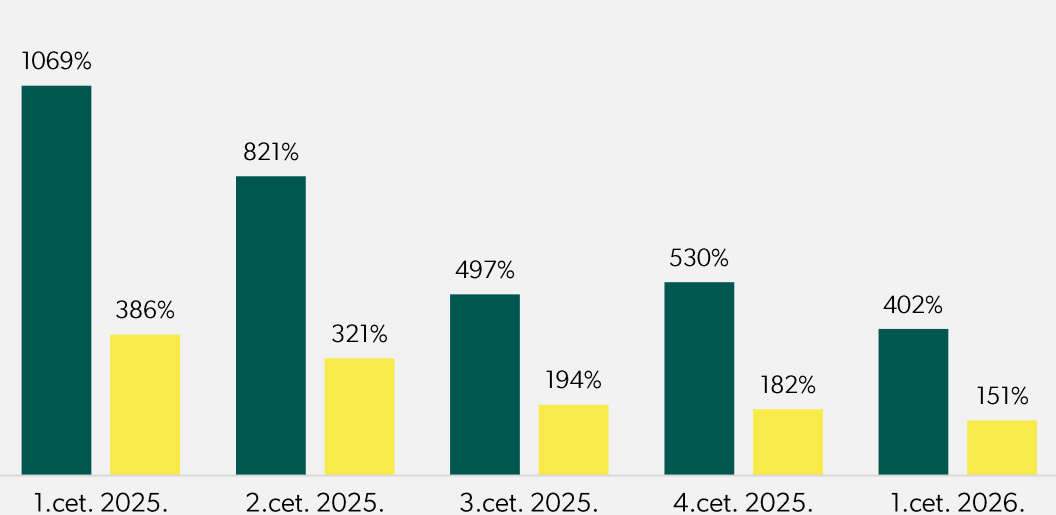
■ Pirmā līmeņa kapitāls ■ KP



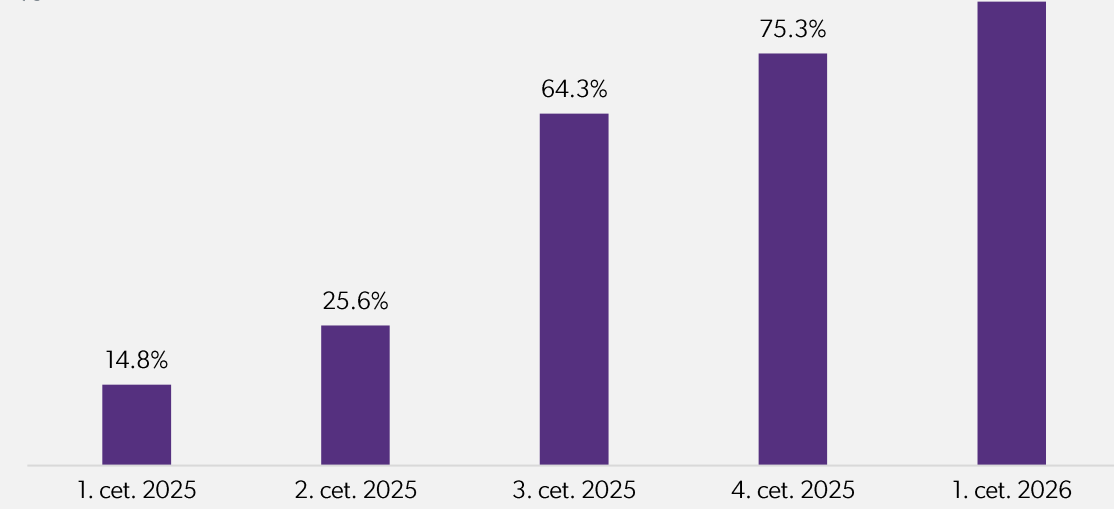
- 1. ceturksnī mātes uzņēmums IPAS INDEXO palielināja Bankas kapitālu par 2,95 milj. EUR
- Visi kapitāla rādītāji pārsniedz gan regulatorās minimālās prasības, gan iekšējās riska tolerances sliekšņus
- Kapitāla bāze nostiprināta pēdējo sešu mēnešu laikā emitējot subordinētus 2. līmeņa instrumentus, kas nodrošina papildu rezervi kredītportfeļa izaugsmes atbalstam, neierobežojot pirmā līmeņa kapitāla pozīciju

Disciplinēta likviditātes pārvaldība

LIKVIDITĀTES SEGUMA RĀDĪTĀJS (LSR) UN NETO STABILĀ FINANSĒJUMA RĀDĪTĀJS (NSFR), %



KREDĪTU UN NOGULDĪJUMU ATTIECĪBA, %



- ❏ Likviditātes rādītāji ir būtiski virs regulatīvajām prasībām - Likviditātes seguma rādītājs (LSR) 402% un Neto stabilā finansējuma rādītājs (NSFR) 151% -, atspoguļojot konservatīvu un noturīgu finansējuma struktūru.
- ❏ Banka pašlaik galvenokārt finansējas no vietējiem privātpersonu noguldījumiem, nodrošinot stabilu un diversificētu finansējuma bāzi. Finansējuma avotu diversificēšana ir aktīva stratēģiskā prioritāte, līdz ar Bankas bilances pieaugumu.
- ❏ Kredītu un noguldījumu attiecība 1. cet. 2026 sasniedza 84,8%, salīdzinājumā ar 14,8% 1. cet. 2025, atspoguļojot kredītportfeļa izaugsmi attiecībā pret augošo noguldījumu bāzi, saglabājoties piesardzīgai likviditātes pārvaldībai.

Produktu attīstības plāns

NOSLEDZOŠAS STADIJAS

Turētājbankas pakalpojumi

Finanšu aktīvu turēšana un administrēšana institucionālajiem klientiem. Pirmais klients — IPAS INDEXO.

Jūlijs 2026

Iekšējais kredītu novērtējums

Pašu izstrādāts novērtēšanas modelis kredītēšanas lēmumu atbalstam un automatizācijai.

Jūnijs 2026

Mārketinga modulis

Mērķtiecīgu, uz datiem balstītu klientu piesaistes un iesaistīšanas kampaņu īstenošanai digitālajos kanālos.

Jūnijs 2026

IZSTRADE

Ģimenes konti

Ipaši konti bērniem un pusaudžiem, lai veidotu agrīnus taupīšanas ieradumus.

3. cet.
2026.

Patēriņa kredītu konsolidācija

Patēriņa kredītēšanas apvienošana vienotā produktu struktūrā ar uzlabotu klientu pieredzi.

3. cet.
2026.

Noguldījumu platforma

Terminnoguldījumu infrastruktūra ar konkurētspējīgām likmēm un digitālo pieslēgšanos.

3. cet.
2026.

Vienota klientu reģistrācija

Vienots klienta pievienošanās ceļš Bankas kontam un Pensiju 3. līmenim.

3. cet.
2026

IZPETES FAZE

Juridisko personu apkalpošana

Prasību definēšana MVU bankas pakalpojumiem — konti, maksājumi un kredītēšanas vajadzību novērtējums.

2026. gada
beigas

Vērtspapīru konti

Prasību definēšana privāto klientu vērtspapīru kontu piedāvāšanai.

2026. gada
beigas

The logo for Delfin Group features a stylized green and yellow 'd' icon to the left of the text 'delfin group'. The text is in a clean, sans-serif font, with 'delfin' on the top line and 'group' on the bottom line. The letters are white with a slight shadow effect, making them stand out against the dark blue wall.

delfin
group

custom finance
solutions

The text 'DelfinGroup' is written in a large, bold, white sans-serif font. A thin yellow horizontal line is positioned below the 'D' and 'e' of 'Delfin'. The text is overlaid on the left side of the image, partially covering the seating area.

DelfinGroup

2026.gada 1.ceturksnis īsumā

KOPEJIE IEŅĒMUMI*, EUR

14,5 milj.

NETO PEĻŅA*, EUR

2,8 milj.

KREDITPORTFELIS, EUR

147,7 milj.

+2,3% cet./cet.

JAUNIE KREDITI, EUR

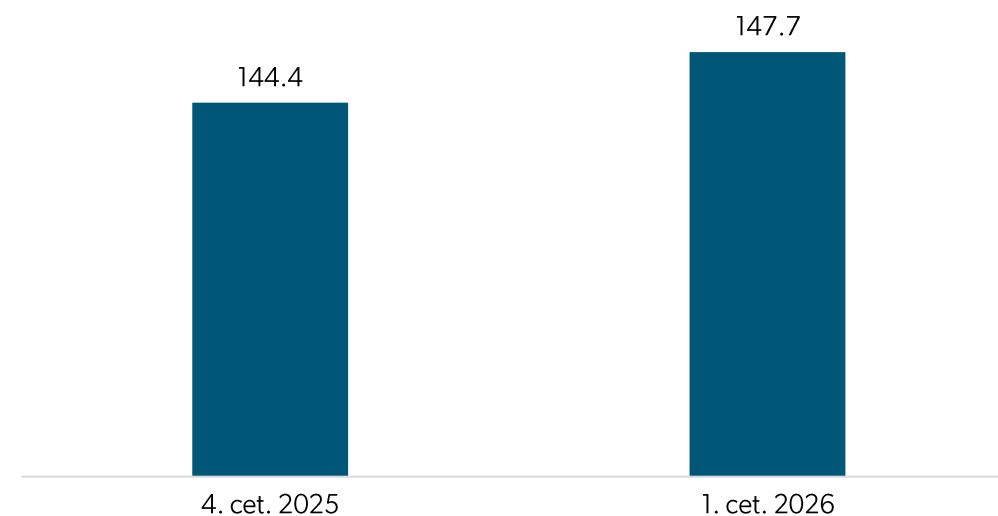
32,7 milj.

-2,7% cet./cet.

GALVENIE REZULTĀTI

- ▮ Stabili ieņēmumi kredītportfeļa izaugsmes fonā
- ▮ Neto peļņa +58% YoY, ko veicina izmaksu optimizācija
- ▮ Kopā izsniegti 32,7 milj. EUR kredītos, un neto kredītportfelis sasniedza 147,7 milj. EUR, pieaugums par 2,3% QoQ.
- ▮ Lietuvas kredītportfelis sasniedza 8,7 milj. EUR, +13% kopš gada sākuma
- ▮ Uzsākta aizdevumu pret nekustamā īpašuma ķīlu izsniegšana

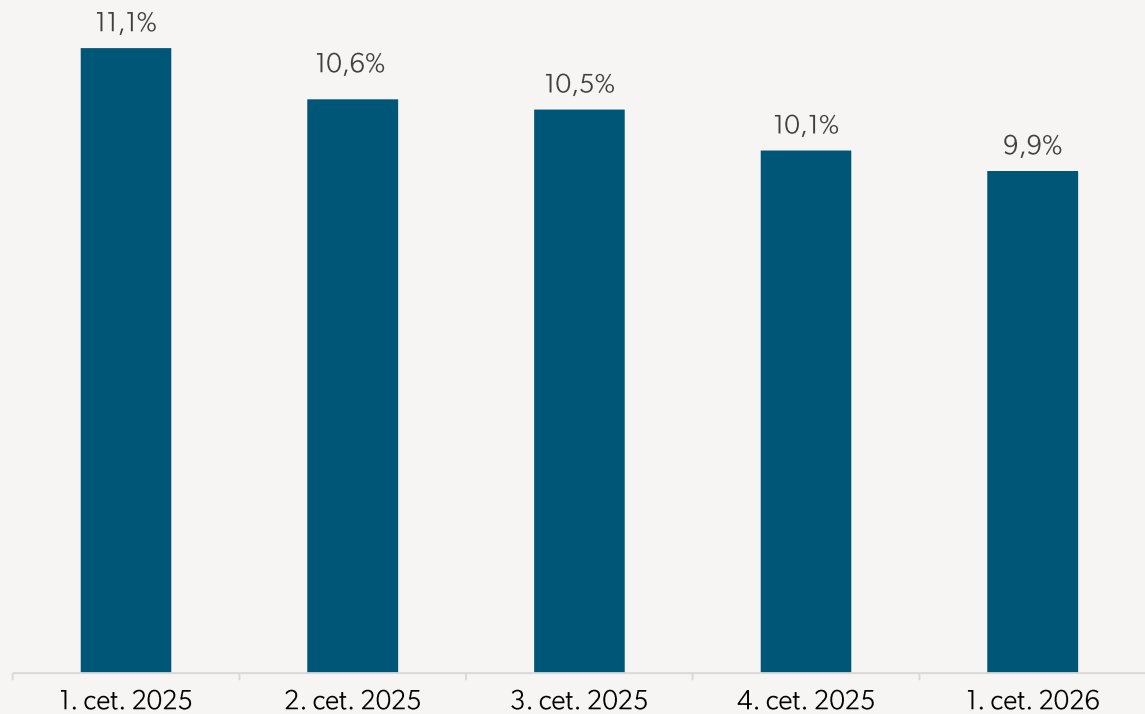
KREDITPORTFELIS (neto),
milj. EUR



* 2026.gada 1.ceturksnis ir pirmais periods, kurā tiek sagatavoti konsolidētie Grupas finanšu pārskati, iekļaujot DelfinGroup. DelfinGroup rādītāji, kur nepieciešams, ir pārklasificēti, lai nodrošinātu atbilstību Koncerna prezentācijas formātam un posteņu klasifikācijai konsolidētajā peļņas vai zaudējumu pārskatā.

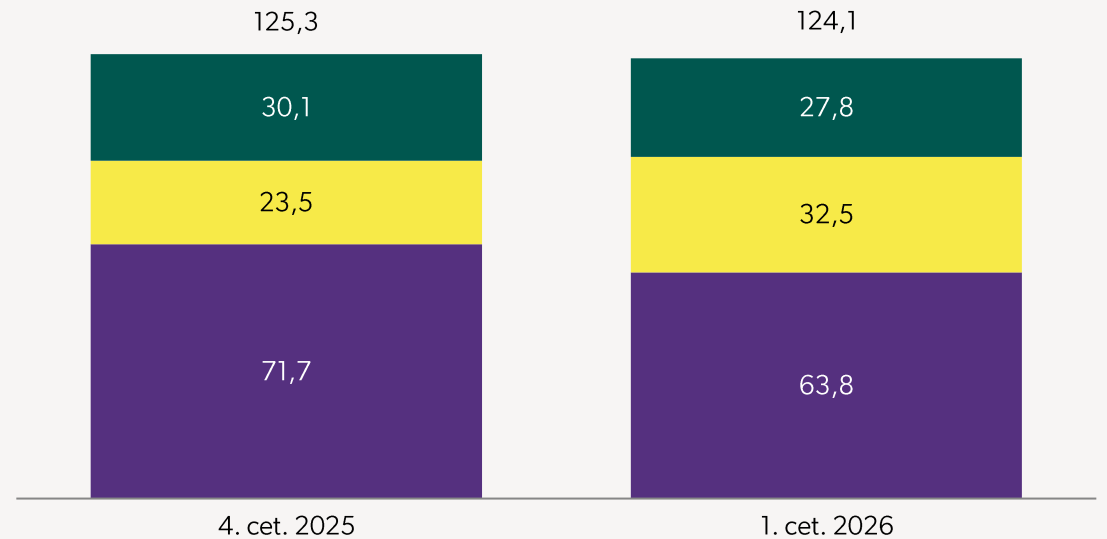
Finansējuma diversificēšana un izmaksu optimizēšana

VIDĒJĀ PROCENTU LIKME PROCENTUS NESOŠĀM SAISTĪBĀM, %



FINANSEJUMA STRUKTŪRA, milj. EUR

■ Obligācijas ■ Bankas ■ Mintos platforma



Finanšu rezultātu kopsavilkums

Nobriedusi darbība, kas nodrošina prognozējamu, ilgtspējīgu izaugsmi

Finanšu rezultāti, milj. EUR	1. cet. 2026
Neto procentu ienākumi	13,73
Neto komisijas ienākumi	-0,19
Citi pamatdarbības ienākumi	0,98
Kopējie ieņēmumi	14,52
Kopējie izdevumi	-4,98
Uzkrājumi paredzamajiem kredītzaudējumiem	(5,94)
Uzņēmumu ienākuma nodoklis	-0,76
Neto peļņa/zaudējumi	2,81

- 1 **Neto procentu ieņēmumi sasniedza 13,7 milj. EUR, kas veido 95% no kopējiem ieņēmumiem**
- 2 **Kopējie ieņēmumi 2026. gada 1. ceturksnī sastādīja 14,5 milj. EUR**
- 3 **Kopējie izdevumi sasniedza gandrīz 5 milj. EUR, no kuriem lielāko daļu veidoja administratīvie izdevumi**
- 4 **Aktīva kredītēšana un kontrolēti izdevumi nodrošināja 1. ceturkšņa neto peļņu 2,8 milj. EUR apmērā**

Piezīme: 2026.gada 1.ceturksnis ir pirmais periods, kurā tiek sagatavoti konsolidētie Grupas finanšu pārskati, iekļaujot DelfinGroup. Tādēļ DelfinGroup iepriekšējo periodu rādītāji netiek uzrādīti. DelfinGroup rādītāji, kur nepieciešams, ir pārklasificēti, lai nodrošinātu atbilstību Grupas finanšu rezultātu prezentācijas formātam un posteņu klasifikācijai konsolidētajā peļņas vai zaudējumu un pārējā apvienotā rezultāta pārskatā.

INDEXO¹

Notikumi pēc
pārskata perioda

Notikumi pēc pārskata perioda

7. aprīlis, 2026

Palielināta līdzdalība DelfinGroup

Iegādātas papildu 250 000 DG akcijas (+0,55%); Koncerna līdzdalība pieaug līdz 72,07% par 1,40 EUR par akciju

17.-24. aprīlis, 2026

INDEXO Bankas veiksmīga obligāciju emisija

Emitētas 2. līmeņa subordinētās obligācijas 5 milj. EUR apmērā publiskā piedāvājuma ietvaros, pieprasījums pārsniedza piedāvājumu 3,6 reizes, piesaistot 800+ investoru

20. aprīlis, 2026

Korporatīvās apkalpošanas vadītāja pieņemšana darbā

Edgars Kraucuks pievienojas, lai vadītu korporatīvo apkalpošanu; Banka plāno līdz šā gada beigām uzsākt pamatbankas pakalpojumu piedāvāšanu uzņēmumiem.

28. aprīlis, 2026

Sasniegts 100 milj. EUR klientu noguldījumos

Pārsniegts 100 milj. EUR noguldījumu atskaites punkts

2026. gada aprīlis

Bezmaksas karte ar Sudraba plānu

Sākta bezmaksas debetkartes piedāvāšana Sudraba plāna klientiem, paplašinot produktu piedāvājumu

2026. gada aprīlis

Spēcīgi INDEXO Bankas aprīļa biznesa apjomi

Neto noguldījumi +10,8 milj. EUR, izsniegti kredīti 11,6 milj. EUR apmērā, klientu bāze sasniegusi 59,6 tūkst.



**INDEXO – par labāku
finanšu vidi Latvijā!**

[#indexolv](https://slido.com)

Paraksties investoru
jaunumiem un **uzzini**
pirmais par INDEXO Grupas
rezultātiem un plāniem!

Spied uz

PARAKSTIES

Vai skenē QR kodu:

