

INDEXO¹

Veidojam vadošo vietējo finanšu pakalpojumu grupu

Vebinārs "INDEXO 2025. gada
finanšu rezultāti"

27.02.2026.



Atbildības atruna

Šī prezentācija ir paredzēta tikai informatīviem nolūkiem, un to nevar uzskatīt par piedāvājumu vai aicinājumu parakstīties uz vērtspapīriem, kā arī par aicinājumu vai pamudinājumu pārdot vai pirkt vērtspapīrus, vai iesaistīties jebkurā citā darījumā. Šī prezentācija nav uzskatāma par ieguldījumu konsultāciju.

Jebkurš šajā prezentācijā ietvertais paziņojums, kas attiecas uz paredzētajiem vai prognozētajiem nākotnes rezultātiem vai darbībām, ir uzskatāms par nākotnes prognožu paziņojumu, kas atspoguļo pašreizējo tendenci, informācijas un plānu analīzi. Šajā dokumentā ietvertie nākotnes prognožu paziņojumi, tostarp, bet ne tikai, attiecībā uz INDEXO grupas uzņēmumu turpmāko biznesa attīstību, stratēģiju, finanšu rezultātiem, ir balstīti uz pašreizējām prognozēm, aplēsēm un pieņēmumiem, kas ietver būtiskus riskus un nenoteiktību, no kuriem daudzi ir ārpus INDEXO kontroles. Prognozes nesniedz garantiju par nākotnes darbības rezultātiem. Faktiskie rezultāti var būtiski atšķirties no šeit izteiktajiem vai netieši norādītajiem dažādu faktoru dēļ. INDEXO nav pienākuma atjaunot šos nākotnes prognožu paziņojumus.

INDEXO un jebkuras citas personas nesniedz nekādas tiešas vai netiešas garantijas vai apliecinājumus attiecībā uz šajā prezentācijā ietvertās informācijas vai viedokļu precizitāti, pilnīgumu vai objektivitāti, un saņēmējs uzņemas visus riskus, kas saistīti ar paļaušanos uz šo informāciju. Neierobežojot iepriekš minēto, ne INDEXO grupas uzņēmumi, ne to saistītās personas neuzņemas nekādu atbildību par jebkādiem zaudējumiem, kas tieši vai netieši var rasties no šīs prezentācijas vai tās satura izmantošanas vai citādi saistībā ar to.

Nav nekādu garantiju, apliecinājumu vai citu apsolījumu, ka jebkuras no prezentācijā sniegtajām prognozēm tiks īstenotas. Saņēmējam pašam jāveic šeit aprakstītās uzņēmējdarbības, datu un īpašuma izpēte un analīze.

Šīs prezentācijas saturu nedrīkst tālāk izplatīt, publicēt vai pavairot, pilnībā vai daļēji, izmantojot jebkādas informācijas nesējus, vai jebkādā formā un jebkādiem mērķiem bez INDEXO rakstiskas piekrišanas. Sniedzot šo prezentāciju, INDEXO neuzņemas saistības nodrošināt saņēmējam piekļuvi jebkādai papildu informācijai vai atjaunināt šo prezentāciju, vai labot tajā atklātās neprecizitātes.

Vebinārs

"Indexo 2025. gada finanšu rezultāti"



Valdis Siksnis
AS INDEXO Banka
Valdes priekšsēdētājs



Ivita Asare
AS INDEXO Banka
Valdes locekle



Artūrs Roze
IPAS INDEXO
Valdes loceklis



**Aicinām iesūtīt savus
jautājumus šeit**

[#indexo](https://slido.com)

INDEXO ir pozitīvu pārmaiņu veicinātājs

Mēs palīdzam Latvijai virzīties uz augšu – gan sabiedrības līmenī, uzlabojot finanšu vidi un stiprinot iedzīvotāju labklājību, gan individuālā līmenī, palīdzot ikvienam nodrošināt sev komfortablu nākotni.

- 2025. gadā klientiem noguldījumu procentos izmaksāti 1,2 milj. EUR, kas parāda augošu un aktīvu klientu bāzi, kā arī mūsu noguldījumu produktu konkurētspēju
- Esam refinansējuši vairāk nekā 400 hipotekāros kredītus, palīdzot klientiem ietaupīt vairāk nekā 180 tūkst. EUR gadā procentu maksājumos. Veicinot konkurētspējīgu procentu likmju pārskatīšanu tirgū, esam spējuši palīdzēt vairāk nekā 6 000 cilvēkiem samazināt procentu likmes hipotekārajiem kredītiem
- Mūsu pensiju plāns “Jauda” pēdējo 5 gadu laikā ir pārspējis tirgus vidējo ienesīgumu un inflāciju, palielinot klientu reālo uzkrājumu vērtību
- Pozitīva reālā atdeve 2. un 3. pensiju līmenī ļāvusi klientiem mūsu 100% akciju plānos palielināt ilgtermiņa uzkrājumus
- Esam samazinājuši komisijas maksas pensiju klientiem un, turpinot augt aktīvu pārvaldes biznesam, plānojam samazināt tās arī turpmāk
- DelfinGroup nodrošina lielāku paredzamību INDEXO grupas finanšu rādītājos, tādējādi ļaujot mums turpināt augt un uzlabot finanšu vidi mūsu klientiem

INDEXO⁷



INDEXO gadu pabeidz ar spēcīgu izaugsmi visos galvenajos darbības segmentos

INDEXO finanšu rezultāti ir sasniegti atbilstoši publicētajām finanšu prognozēm

INDEXO iegādājās vairākuma līdzdalību DelfinGroup un VAIRO

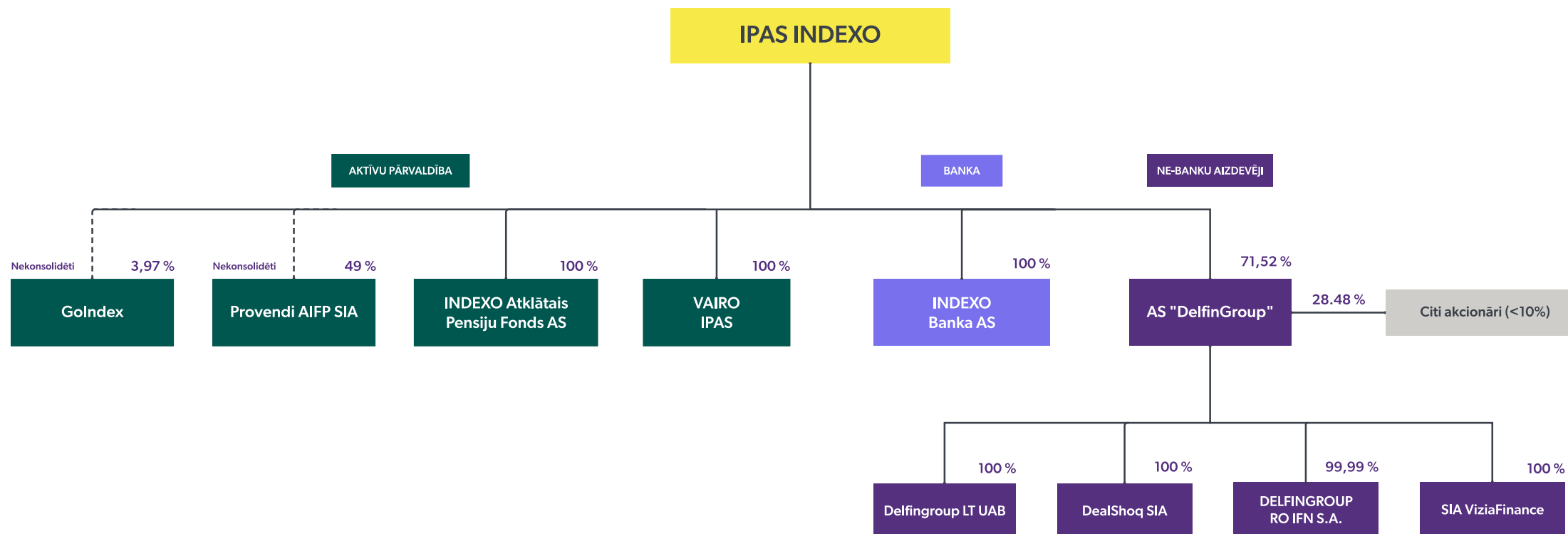
INDEXO pensiju biznesam aug ienākumi un rentabilitāte. Fokuss uz brīvprātīgo pensiju uzkrājumiem

Strauja bankas izaugsme un produktu klāsta paplašināšana jau atstāj ietekmi kredīšanas tirgū

DelfinGroup uzrāda spēcīgus finanšu rezultātus ar 30% gada pieaugumu izsniegto kredītu apjomā

INDEXO Grupas struktūra

INDEXO veica divas stratēģiskas iegādes – iegādājās 100% IPAS VAIRO un 71,52% AS DelfinGroup



Dati uz 03.02.2025.

Piezīme: Ar pārtrauktu līniju tiek attēloti grupas uzņēmumi, kas netiek konsolidēti finanšu pārskatos

Ieskats Jaunajā **INDEXO** Grupā

BANKA

Augsts izaugsmes potenciāls,
ceļā uz rentabilitāti.

49 700+ klientu
73,7 milj. noguldījumi
55,5 milj. kredītportfelis

PENSIJAS

Rentabls un augošs.
Fokuss uz brīvprātīgajiem
uzkrājumiem.

159 000+ klientu konti*
1,56 mljrd. Aktīvi pārvaldībā*

DelfinGroup

Pierādīta darbības
pieredze un skaidra
izaugsmes virzība.

330 000+ klientu
144,4 milj. kredītportfelis

Jaunā INDEXO Grupa



Rentabla grupa ar spēcīgām pārdošanas
iespējām grupas ietvaros



Ģeogrāfiski diversificēta klientu bāze
visā Latvijā



Plašāka akcionāru bāze ar lielāku
likviditāti biržā



Operacionālās sinerģijas un inovācija

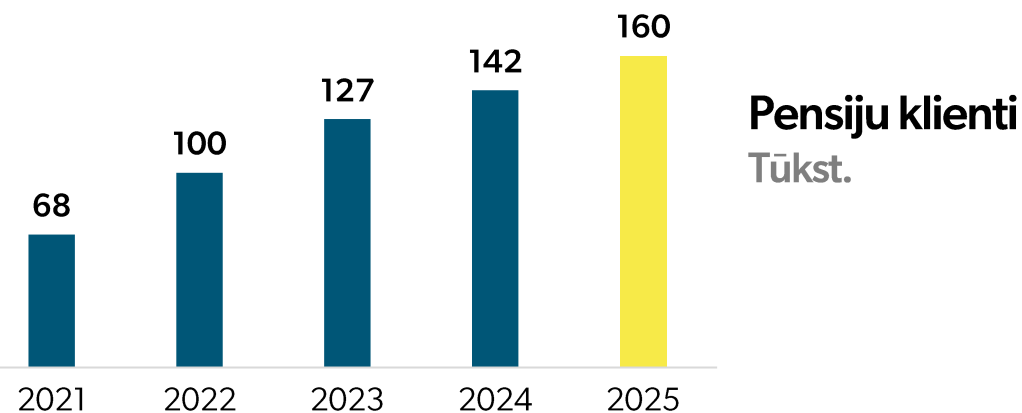
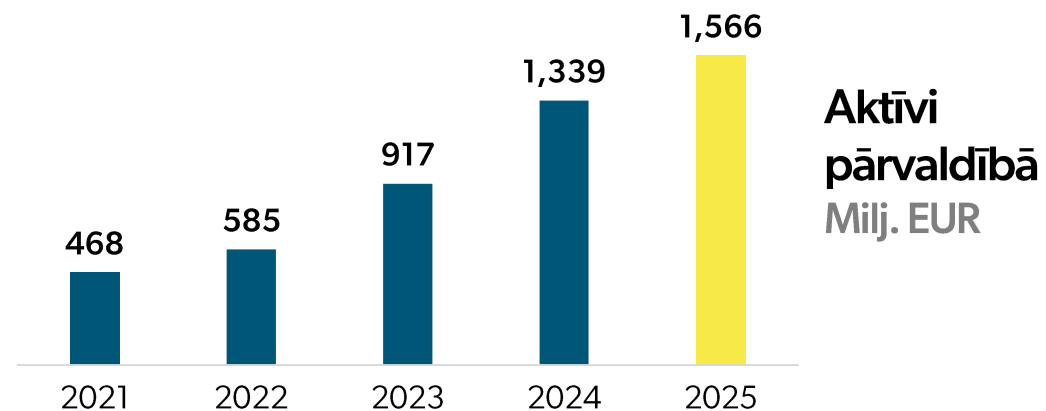
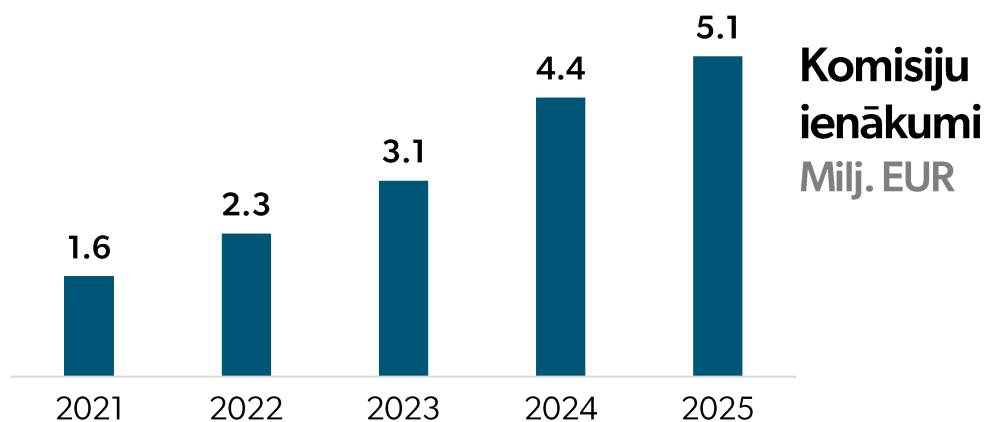
INDEXO¹

INDEXO
pensiju business

Pensiju bizness – augošs un pelnošs

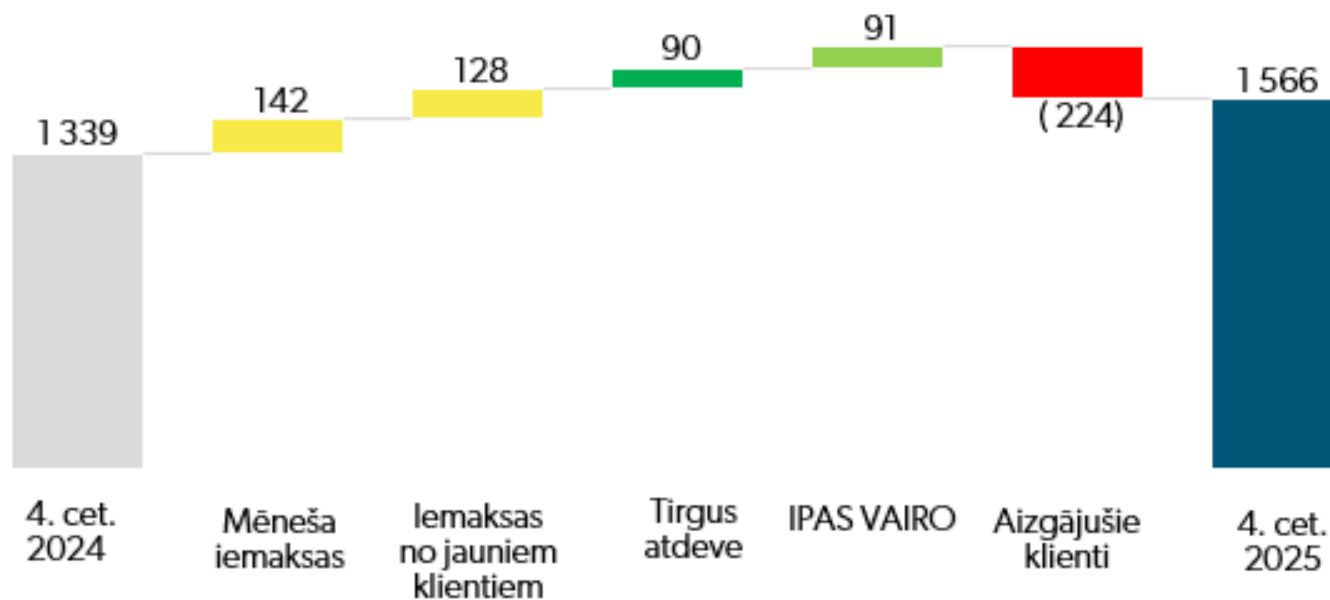
-Regulējuma izmaiņas 2. pensiju līmeņa iemaksās (no 6% uz 5%) un ieviests komisijas maksas griestu ierobežojums

- Stratēģiskais fokuss - brīvprātīgie uzkrājumi (3. pensiju līmenis)



Pensiju biznesa aktīvu pieaugumu veicina iemaksas, jauni klienti, tirgus ienesīgums un VAIRO iegāde

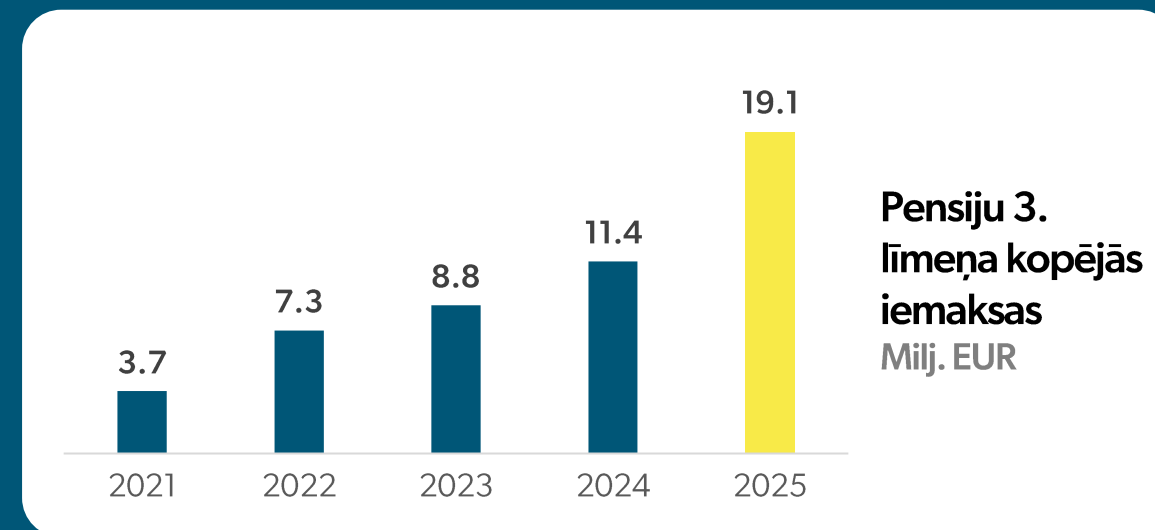
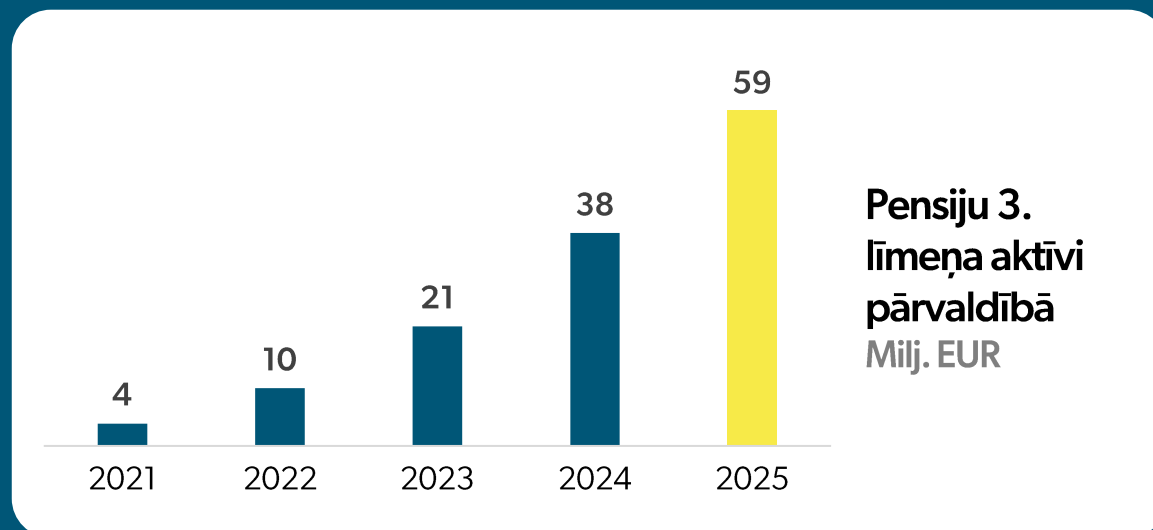
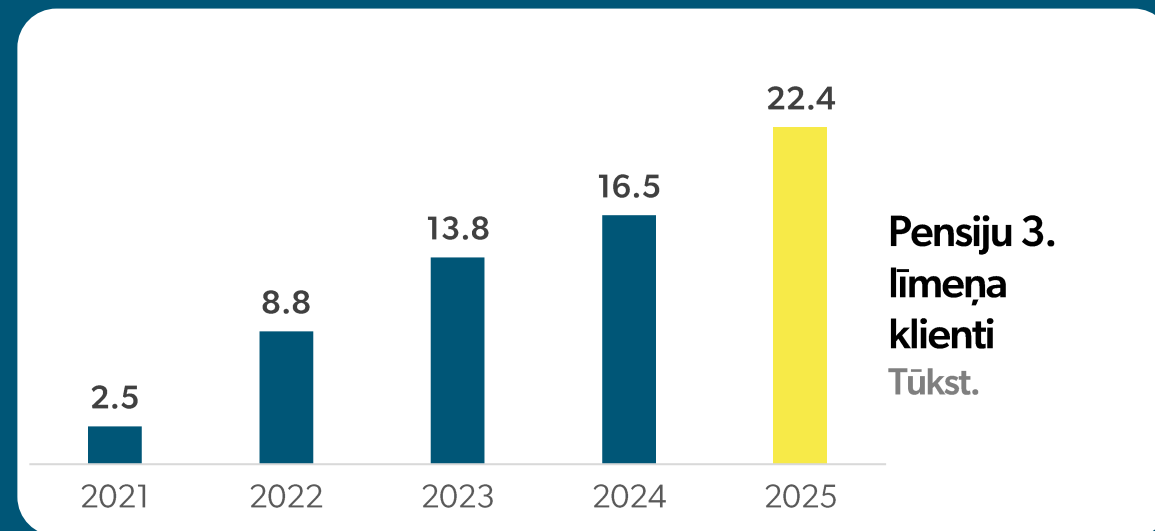
Pensiju biznesa aktīvu pārvaldībā izmaiņas 4. cet. 2024 - 4. cet. 2025
Miljoni EUR, balstīts uz vadības aplēsēm



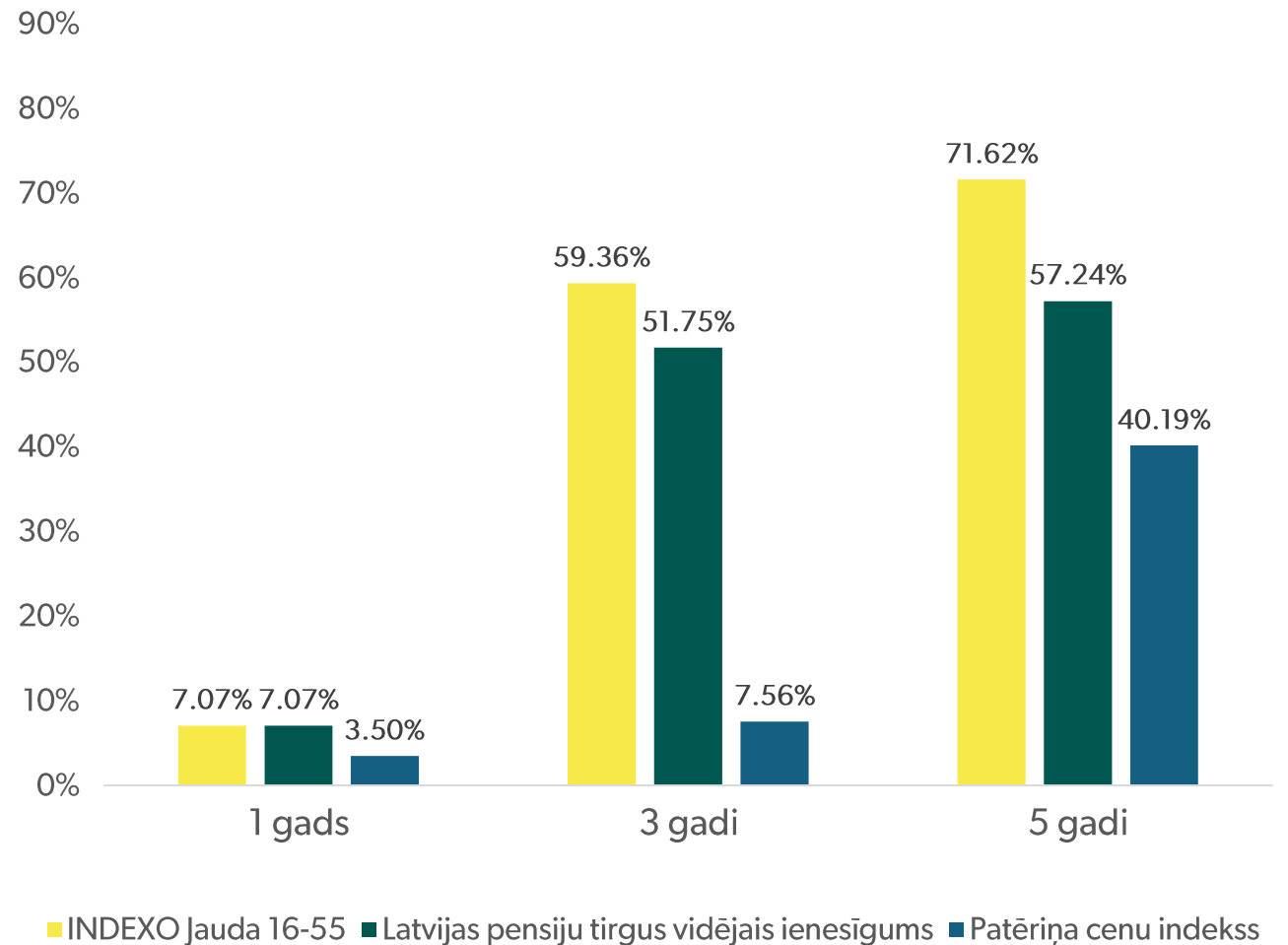
Brīvprātīgie uzkrājumi – izaugsme un attīstība

Palīdzam cilvēkiem uzkrāt vairāk:

- Nodrošinām pozitīvu reālo ienesīgumu 2025. gadā
- Lielisks produkts - individuāli elastīga riska alokācija
- Erta lietotāja pieredze Bankas lietotnē
- No 2026. gada 1. februāra pārvaldīšanas maksa samazināta no 0,62% līdz 0,59%, lai klientiem nodrošinātu labākus ilgtermiņa rezultātus



INDEXO ieviestā indeksu pieeja rada taustāmu un izmērāmu vērtību klientiem.



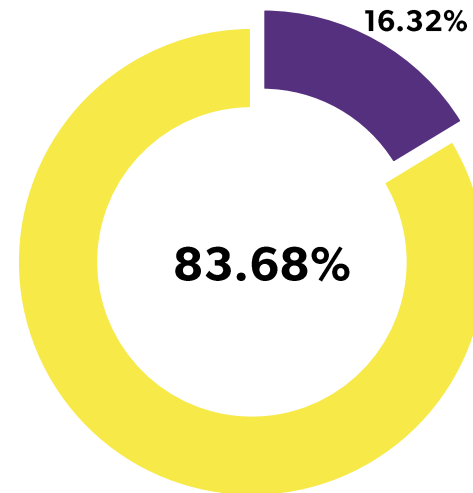
INDEXO klientu lojalitāte saglabājas augstā līmenī, taču klientu aizplūšana joprojām ir izaicinājums

Turpinām mērķtiecīgus centienus skaidri komunicēt INDEXO vērtības piedāvājumu klientiem

Pastiprinājusies konkurences aktivitāte, tostarp agresīvas un maldinošas pārdošanas prakse

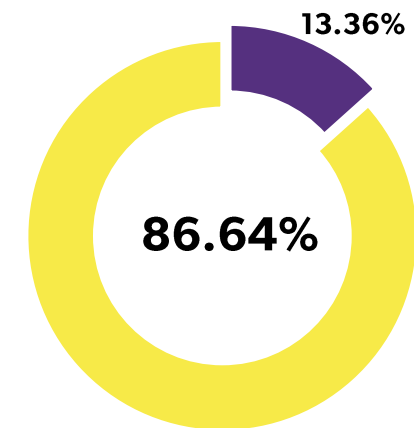
VAIRO novērots būtiski augstāks klientu aizplūšanas līmenis, kas palielinājis Grupas kopējo rādītāju

Decembris 2025



■ Aizgājušie klienti ■ Lojālie klienti

Janvāris 2025



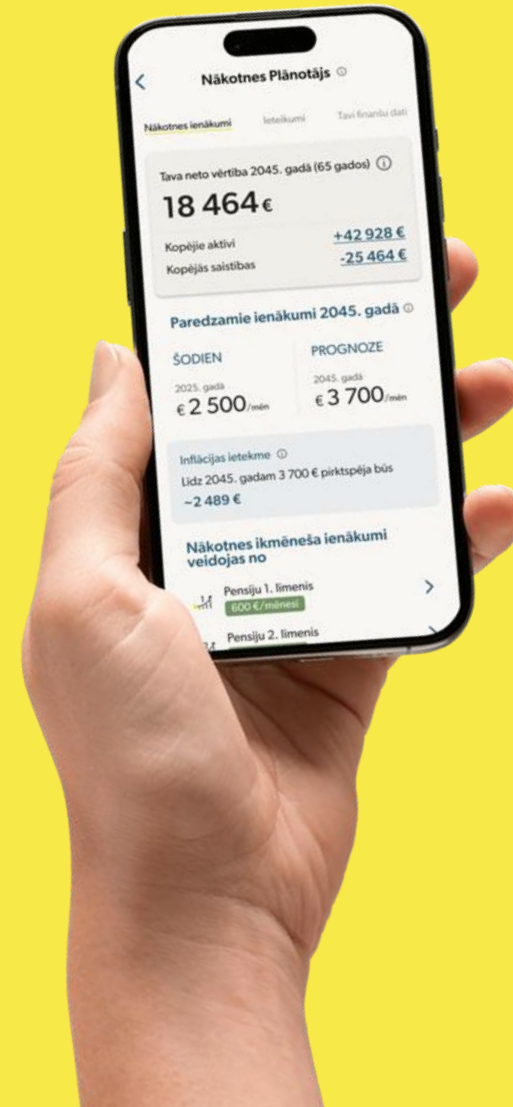
■ Aizgājušie klienti ■ Lojālie klienti

Klientu iesaistes veicināšana

Esam ieviesuši uzkrājumu plānotāja (Nākotnes plānotāja) pirmo versiju, lai palīdzētu cilvēkiem labāk izprast savu finansiālo nākotni

Turpinām darbu pie lietotāja pieredzes (UX) uzlabojumiem bankas lietotnē un tīmekļvietnē

Turpināsim uzlabojumus ar mērķi nodrošināt lielāku vērtību klientiem dažādās produktu grupās



Pensiju biznesa pāreja uz rentabilitāti

Indikators, eiro	%Δ (2.pusg. pret 1.pusg.)	2.pusg. 2025, EUR	1.pusg. 2025, EUR	%Δ g/g	2025, EUR	2024, EUR
Neto peļņa / zaudējumi, tūkst.	93%	1 435	744	168%	2 179	814
Normalizētā neto peļņa / zaudējumi, tūkst.*	34%	1 217	906	66%	2 123	1 278
VAIRO neto peļņa, tūkst.	-	61	-	-	61	-
Kopējie ieņēmumi, tūkst.	8%	2 658	2 456	15%	5 114	4 440
No DelfinGroup saņemtās dividendes, tūkst.	-	784	-	-	784	-
Pensiju administratīvie izdevumi, tūkst.	8%	757	699	21%	1 541	1 269
Ar pensijām nesaistītie administratīvie izdevumi, tūkst.*	248%	566	162	57%	728	464
Pārdošanas un mārketinga izdevumi, tūkst.	-18%	701	851	-21%	1 552	1 972

- Rentabilitāte pieauga ievērojami straujāk nekā ieņēmumi
- Pārdošanas un mārketinga izdevumi tika optimizēti un mērķtiecīgāk pielāgoti 3. pensiju līmeņa pārdošanai
- Spēcīgs klientu skaita un aktīvu pieaugums 2025. gada 2. pusgadā, ko veicināja IPAS VAIRO iegāde

Normalizētie rezultāti atspoguļo pensiju pārvaldīšanas darbības sniegumu, izslēdzot izmaksas un ienākumus, kas nav tieši saistīti ar pensiju biznesu. Šīs korekcijas galvenokārt ietver ar INDEXO Bankas kapitāla piesaisti saistītās izmaksas, procentu izdevumus par saistību vēstulēm, izmaksas, kas saistītas ar bankas darbinieku akciju opciju programmu, dažādus izdevumus saistībā ar AS DelfinGroup darījumu, kā arī citas izmaksas, kas radušās INDEXO Bankas izveides un attīstības procesā. Korekcijās iekļautas arī no AS DelfinGroup saņemtās dividendes.

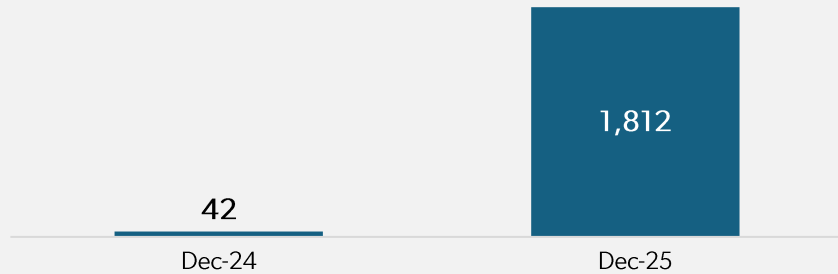
INDEXO¹

INDEXO Banka

Bankai **strauja izaugsme.**

Spēcīga attīstība gada laikā, visos Bankas galvenajos rādītājos.

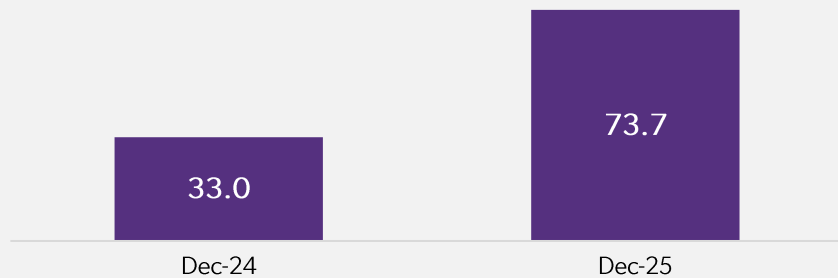
Kopējie ieņēmumi, tūkst. EUR



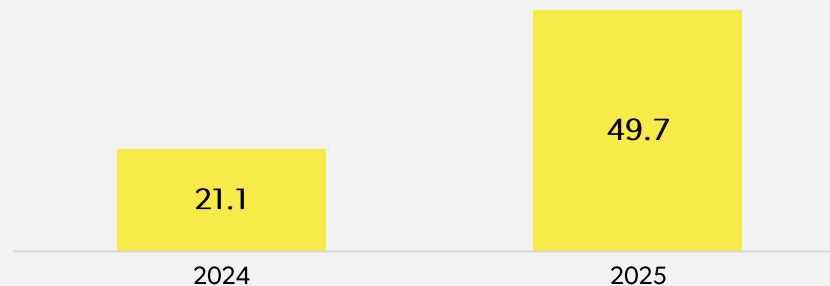
Kredītportfelis, milj. EUR



Noguldījumi, milj. EUR



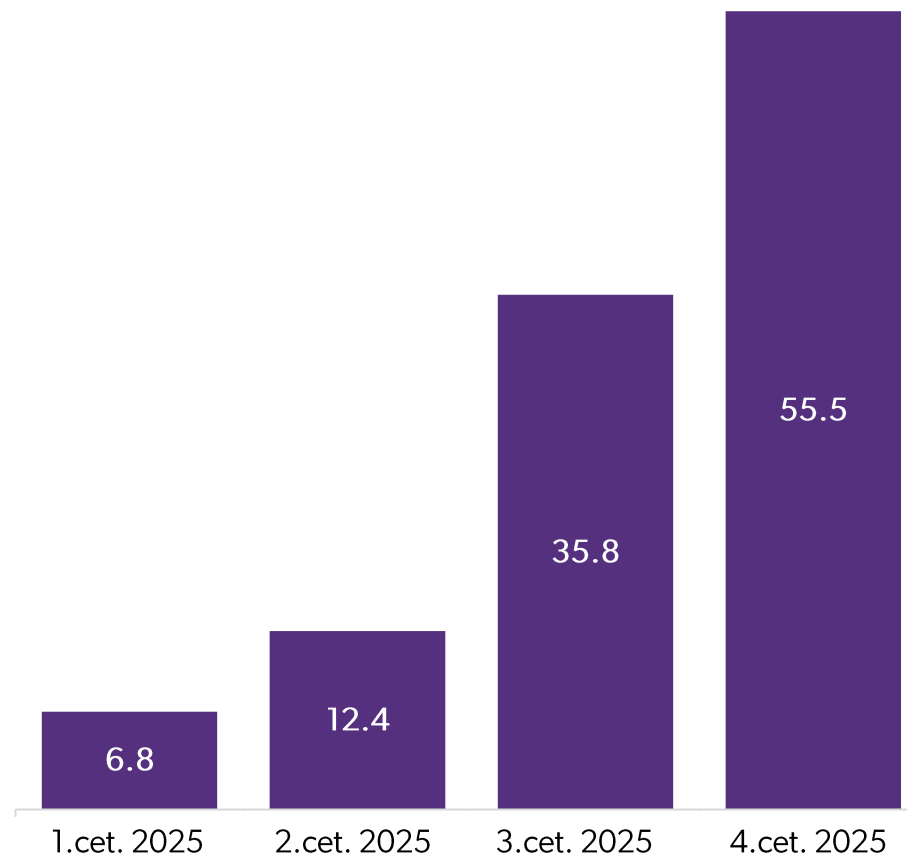
Klientu skaits, tūkst.



INDEXO jau atstāj būtisku ietekmi uz kreditēšanas tirgu

- Kopš uzsākšanas, jau 60-70% klientu, kas refinansē savus hipotekāros kredītus pie citas bankas, izvēlās INDEXO
- Uzlabojumi patēriņa kreditēšanā atspoguļojas rezultātos, INDEXO veido aptuveni 10% no mēnesī izsniegto jauno patēriņa kredītu tirgus daļas*

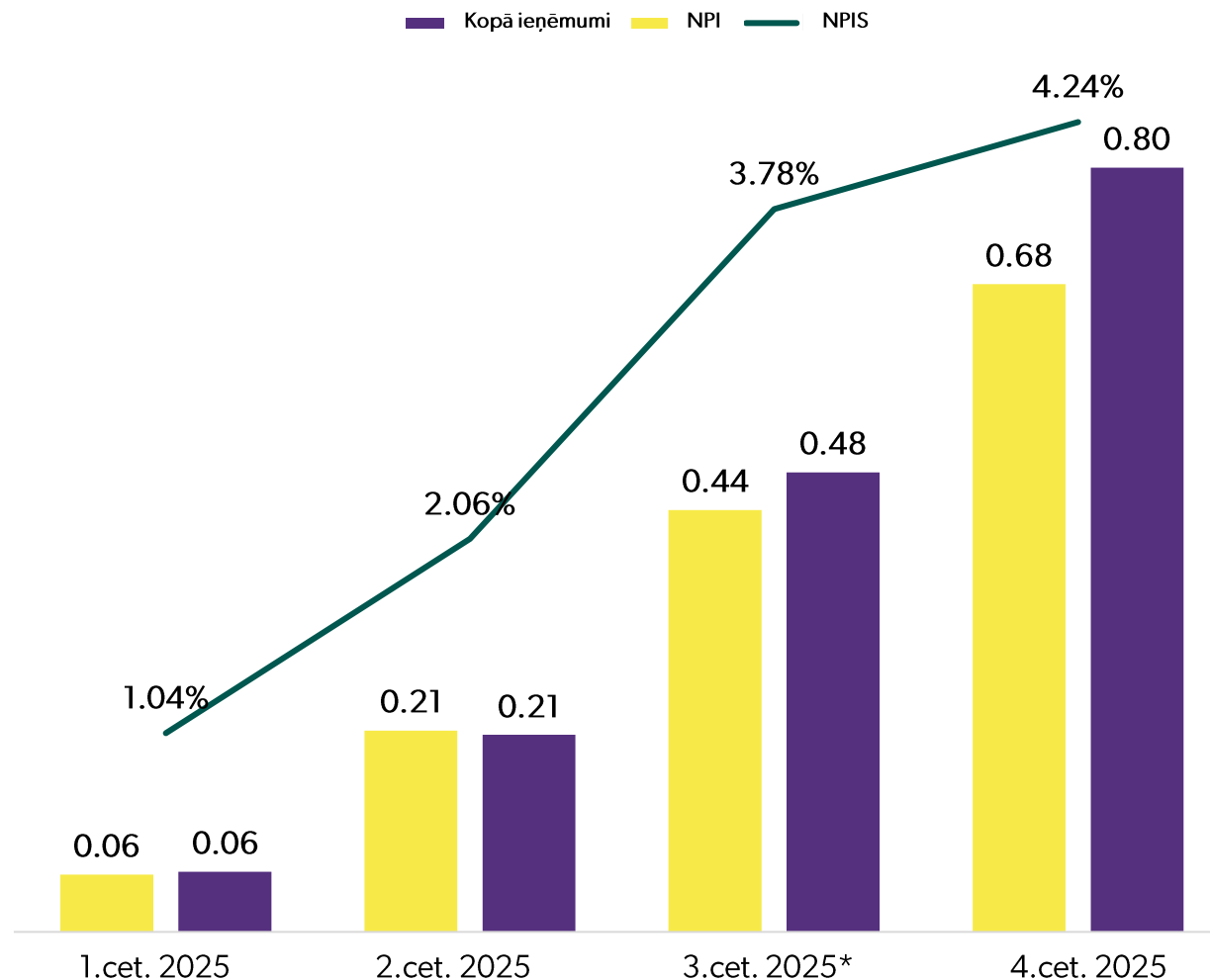
Kreditportfelis, milj. EUR



Kredītportfeļa pieaugums paātrina ieņēmumus un uzlabo peļņas maržu

2025.gada 4.cet. neto procentu
ieņēmumi pieauga aptuveni **1.5x**
salīdzinot ar 2025.gada 3.cet.

Neto procentu ieņēmumi, kopējie ienākumi un neto
procentu ienākumu starpība, milj. EUR



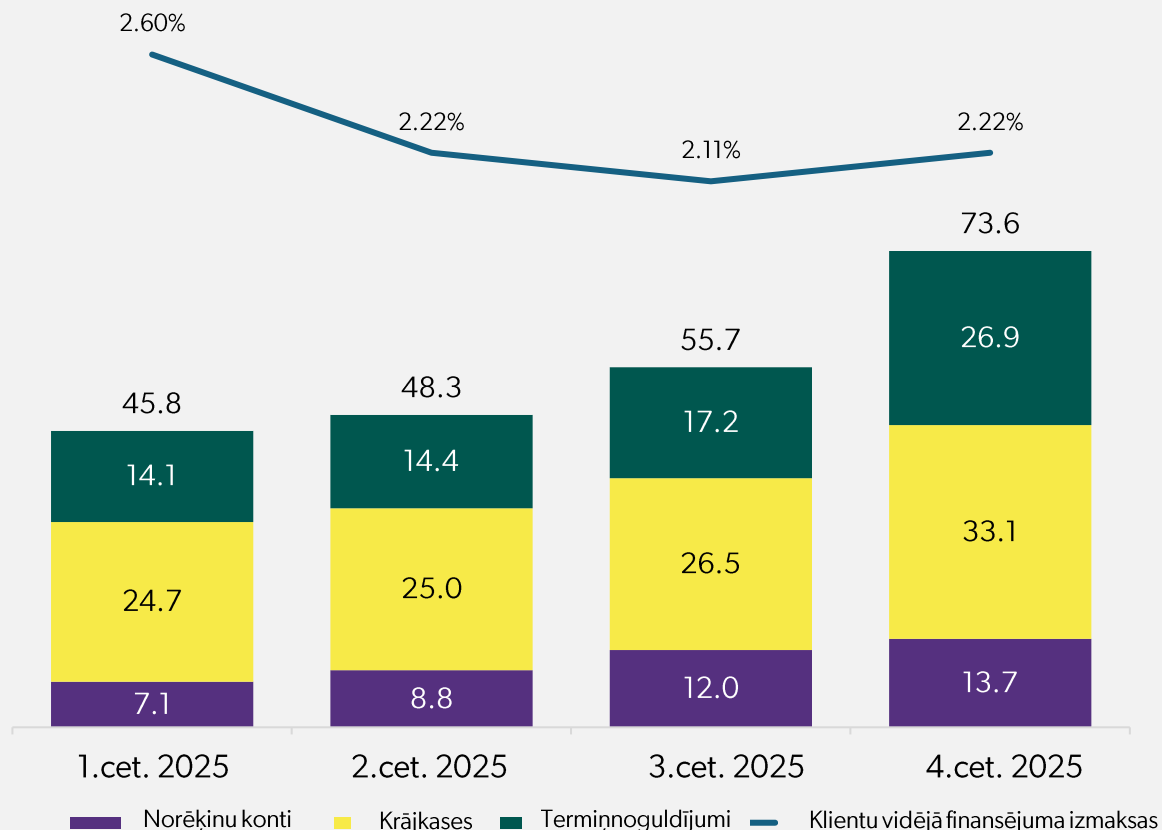
Strauja kredītportfeļa izaugsme balstīta uz veselīga portfeļa kvalitāti

- Pakāpeniska tirgus daļas palielināšana patēriņa un hipotekāro kredītu segmentā
- Laba portfeļa kvalitāte. Maksājumu grūtības galvenokārt novērtas tikai patēriņa kredīta segmentā
- 2026. gadā plānots ieviest pašu izstrādātu kredītriska novērtēšanas modeli

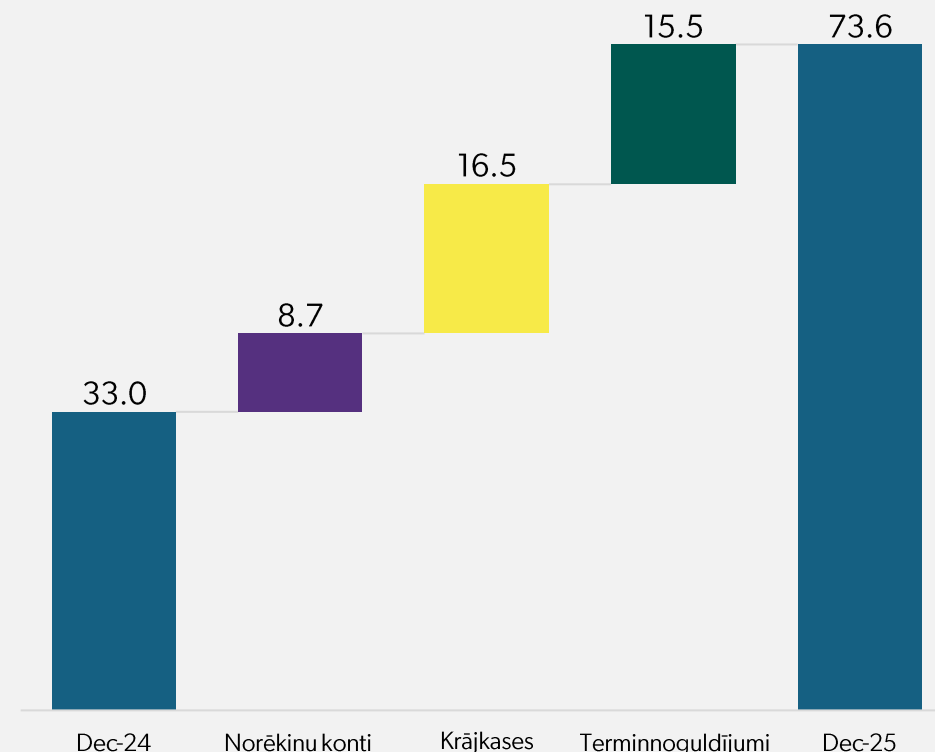
Rādītājs	31/12/2025
Kredītriska izmaksas, %	2,2
Ienākumus nenesošie kredīti (INK), %	1,0
Kavētie kredīti*, %	2,1
Vidējā hipotekāro kredītu aizdevuma apjoma un tā nodrošinājuma vērtības attiecība (LTV), %	55,0
Hipotekāro kredītu īpatsvars no visa portfeļa, %	42
Portfeļa struktūra	
1. stadija, %	96,0
2. stadija, %	3,0
3. stadija, %	1,0

Finansējums – pamats kredītportfeļa izaugsmei, noguldījumu portfeļa pieaugums **123%** gada griezumā

Noguldījumi un klientu finansējuma izmaksas,
milj. EUR



Noguldījumu apjomi,
milj. EUR



Esam spēcīgi pabeiguši gadu. Lūk, ko esam paveikuši:

7.5 milj.

Kopējās investīcijas IT infrastruktūrā un produktu attīstībā 2023.-2025. gadā

2025. gadā īstenojām 18 mobilās aplikācijas atjauninājumus, ieviešot jaunus produktus un citus uzlabojumus



Ieviesām
Apple Pay /
Google Pay



Uzsākām
hipotekāro
kredītu
refinansēšanu



Uzlabojām
patēriņa
kreditēšanas
piedāvājumu



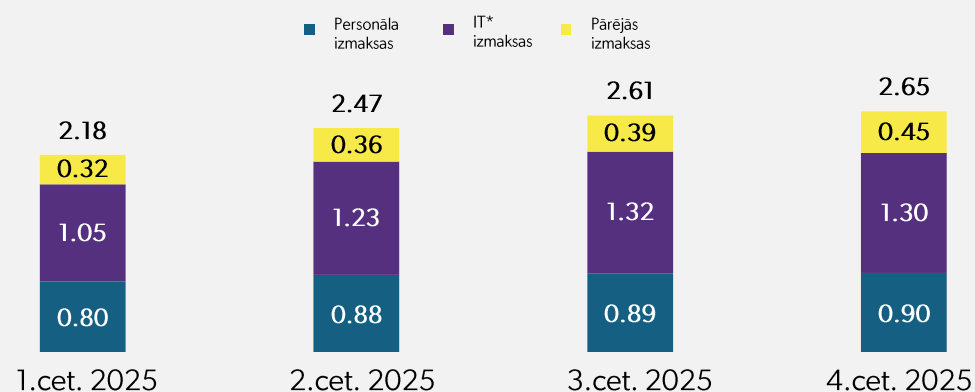
Ieviesām
nākotnes
plānotāju



Turētājbankas pakalpojums –
papildu regulatīvo prasību izpilde ir
pabeigta, un pakalpojumu
palaišana ir procesā

Bankas izmaksas tiek kontrolētas, vienlaikus turpinās ienākumu pieaugums

Bankas izmaksas, milj. EUR



*IT izmaksās ietilpst IT uzturēšanas izmaksas, investīciju amortizēšana un IT darbinieku atalgojums

Izmaiņas pilnas slodzes darbinieku skaitā, 2025.gadā



- Izmaksu pieaugums saglabājas stabils attiecībā pret mūsu izmaksu bāzi un ieņēmumu pieaugumu gada otrajā pusē
- Izmaksu pieaugums mārketingā, personāla izmaksās un nolietojumā atspoguļo mērķtiecīgas investīcijas klientu piesaistē un produktu attīstībā
- Bankas pamata infrastruktūra ir izveidota un gatava lielākam darbības mērogam
- Darbinieku skaita pieaugums galvenokārt pārdošanas un IT funkcijās, jo Banka pārņēma daļu no pamata IT izstrādes kompetencēm

Finanšu darbības galvenie rādītāji – aptuveni 85% no kopējiem ieņēmumiem iegūti 2025. gada 2. pusgadā

Rādītājs	%Δ (2.pusg. pret 1.pusg.)	2.pusg. 2025, EUR	1.pusg. 2025, EUR	%Δ g/g	2025, EUR	2024, EUR*
Neto peļņa/zaudējumi, milj.	-17%	-4,20	-5,05	50%	-9,25	-6,16
Kopējie ieņēmumi, tūkst.	474%	1 543,0	269,0	4 235%	1 812,0	41,8
Neto procentu ieņēmumi, tūkst.	313%	1 119,3	270,7	2 891%	1 390,0	-49,8
Neto komisijas ieņēmumi, tūkst.	133%	34,3	-103,3	26%	-69,0	-93,0
Citi operacionālie ieņēmumi**, tūkst.	283%	389,4	101,6	166%	491,0	184,6
Citas operacionālās izmaksas, tūkst.	-12%	294,5	333,5	65%	628,0	379,8
Administratīvās izmaksas, milj.	18%	2,4	2,0	42%	4,4	3,1
Nolietojums, tūkst.	20%	1 006,8	837,2	210%	1 844,0	593,9
IT investīcijas (investīcijas + izmaksas), milj.	-12%	2,7	3,0	14%	5,7	5,0
Uzkrājumi sagaidāmajiem kredītzaudējumiem, tūkst.	-7%	586,1	632,9	1 378%	1 219,0	82,5
Jaunie kredīti, milj.	277%	48,6	12,9	5 200%	61,5	1,2
Neto noguldījumu pieaugums, milj.	66%	25,3	15,3	23%	40,6	33,1
Klientu pieaugums, tūkst.	-23%	12,4	16,2	36%	28,6	21,1

- Vairāk kā 60 milj. eiro izsniegti kredītos – spēcīga kredītportfeļa izaugsme 2025. gadā
- Pēc būtiskām investīcijām produktu attīstībā un klientu piesaistē 2025.gada 2.pusgadā finanšu rezultāts būtiski uzlabojās
- Neto procentu ieņēmumi – galvenais ieņēmumu virzītājs, kas nodrošināja gandrīz 80% no kopējiem ieņēmumiem
- Neto komisiju ieņēmumi 2025.gada 2.pusgadā kļuva pozitīvi, atspoguļojot pieaugošu ieņēmumu daļu no komisijām
- Noguldījumi pieauga par 66% 2.pusgada laikā salīdzinot ar 1.pusgadu. Tas stiprina finansējuma bāzi tālākai kredītešanai

* Bankas darbība tika uzsākta tikai 2024.gada 28.augustā, tādēļ gada pret gada izaugsmes salīdzinājums pilnībā neatspoguļo faktisko attīstības dinamiku.

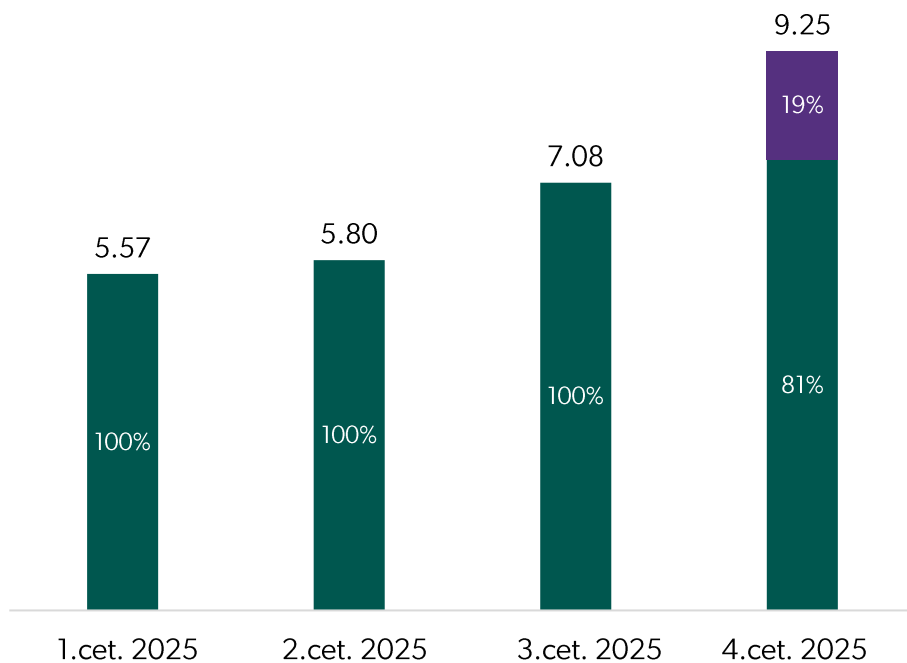
** 2025.gada 2.pusgadā 262.5 tūkst. eiro pārējos pamatdarbības ienākumos veido vienreizēja PVN nodokļa atmaksa par periodu 2023 - 2025

Kapitāla pārvaldība 2025. gadā

Kapitāla instrumentu paplašināšana turpmākās izaugsmes attīstībai.

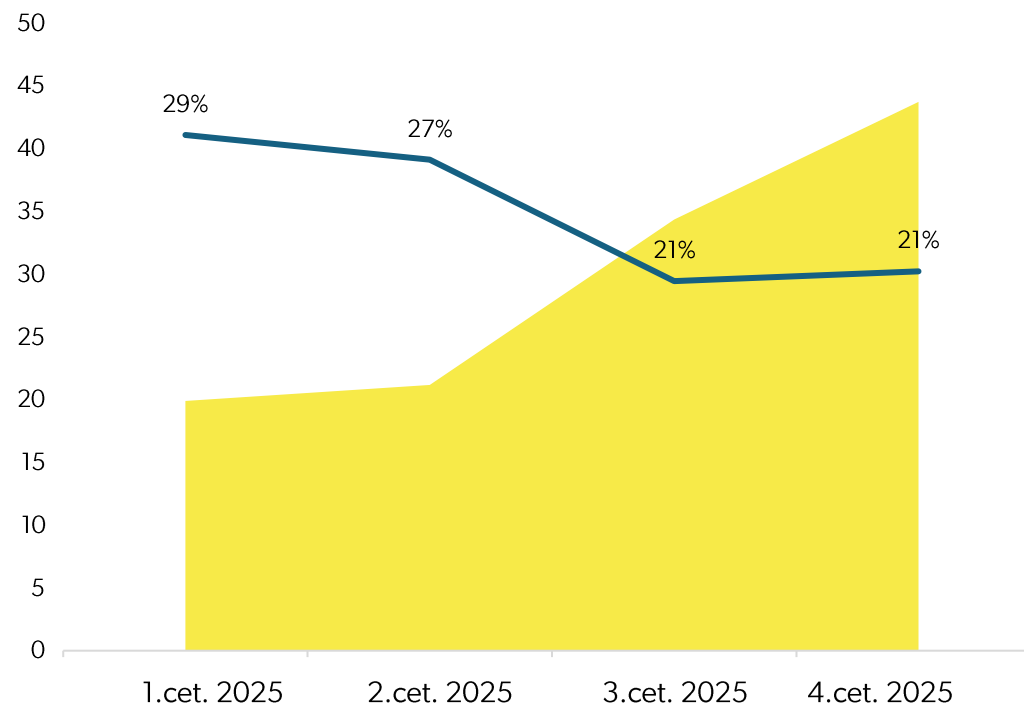
Kopējais pašu kapitāls, milj. EUR

■ CET1 ■ T2



Kopējā riska ekspozīcijas attīstība and kapitāla pietiekamības rādītājs

■ Kopējā riska ekspozīcija — Kapitāla pietiekamības rādītājs



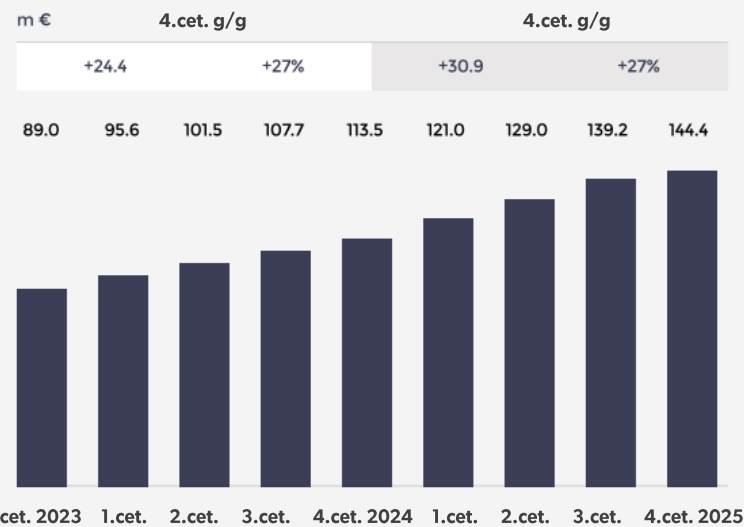
DelfinGroup

INDEXO¹

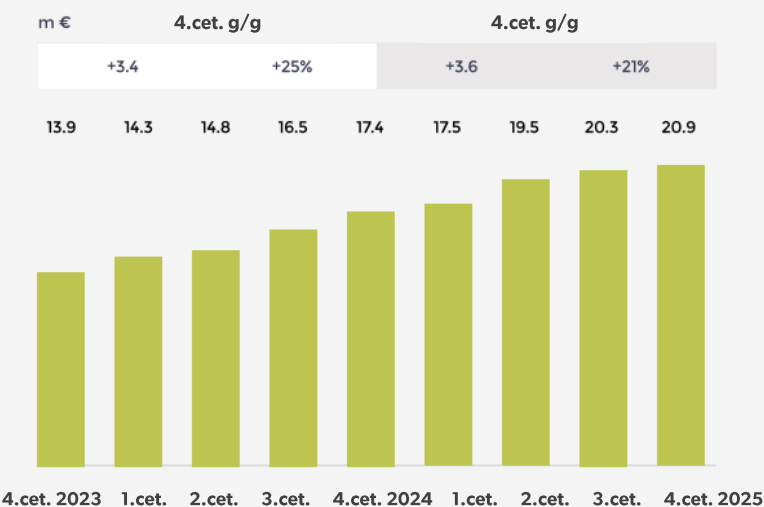
DelfinGroup biznesa apjomi nepārtraukti aug

- 2025. gada 4.cet. izsniegti kredīti 33.6 milj. EUR apmērā, kas ir par 24% vairāk nekā iepriekšējā gada 4.cet. Izaugsmi veicināja spēcīga tiešsaistes tirgus klātbūtne Latvijā un Lietuvā
- Paralēli kreditēšanai, neto kredītu portfelis, tostarp patēriņa un lombarda kredīti, 2025. gadā pieauga par 27%, sasniedzot 144,5 milj. EUR un pārsniedzot publicēto mērķi 138 milj. EUR
- Patēriņa kredītportfeļa kvalitāte saglabājās stabila, ar ienākumus nenesošo kredītu rādītāju 4,3%, kas ir komfortablā līmenī salīdzinot ar nozari
- Ceturkšņa ieņēmumi turpināja pieaugt, sasniedzot 20,9 milj. EUR, kas ir 21% pieaugums salīdzinājumā ar 2024. gada 4. cet.

Neto kredītportfelis



Kopā ieņēmumi



DelfinGroup konsolidētais ienākumu pārskats

- DelfinGroup uzrāda spēcīgu finanšu sniegumu, 2025.gada peļņa pirms nodokļiem sasniedza 12.4 milj. EUR, kas ir 35% pieaugums salīdzinot ar 2024.gadu. Vienlaikus peļņa ir pārsniegusi arī publicēto mērķi 11.4 milj. EUR
- Gada ieņēmumi sasniedza 78.2 milj. EUR, kas ir pieaugums par 24%, salīdzinot ar 2024.gadu
- Pateicoties izmaksu optimizācijas procesam, kas tika uzsākts 2.ceturksnī, pārdošanas un administratīvie izdevumi nav pieauguši salīdzinājumā ar 2024.gada 4.ceturksni
- Kredītzaudējumi pieauga straujāk nekā kredītportfelis, galvenokārt dēļ piesardzīgas uzkrājumu veidošanas pieejas. Tiek sagaidīts, ka kredītzaudējumu attīstība stabilizēsies 2026.gada laikā.
- Rezultātā DelfinGroup spēja sasniegt rekordlielu neto peļņu – 9.62 milj. EUR, kas ir par 32% vairāk nekā 2024.gadā

Peļņas vai zaudējumu pārskats, EUR'000	2025 Q4	2024 Q4	Izmaiņas %	2025	2024	Izmaiņas %
Ieņēmumi	20,940	17,353	+21%	78,240	62,954	+24%
Pārdoto preču iegādes izmaksas	-2,416	-2,374	+2%	-9,701	-7,028	+38%
Kredītu zaudējumu izmaksas	-5,370	-4,060	+32%	-21,206	-15,104	+40%
Procentu maksājumi un tamlīdzīgas izmaksas	-3,474	-2,891	+20%	-12,763	-10,911	+17%
Bruto peļņa	9,679	8,028	+21%	34,570	29,912	+16%
Pārdošanas izmaksas	-3,261	-3,544	-8%	-14,408	-13,215	+9%
Administratīvās izmaksas	-1,699	-1,861	-9%	-7,409	-7,127	+4%
Pārējie ieņēmumi	140	46	+205%	406	181	+124%
Pārējās izmaksas	-284	-277	+2%	-747	-577	+29%
Peļņa pirms nodokļiem	4,577	2,392	+91%	12,413	9,174	+35%
Uzņēmumu ienākumu nodoklis	-1,035	-492	+110%	-2,798	-1,898	+47%
Neto peļņa	3,541	1,900	+86%	9,615	7,276	+32%

*1 milj. EUR no neto peļņas veidoja vienreizējs notikums – PVN pārmaksas atmaksa par iepriekšējiem periodiem un kredītportfeļa efektīvās procentu likmes pārrēķins 2025. gadā

Provendi & INDEXO RE Fund

INDEXO NI Fonds, kuru pārvalda Provendi

IPAS INDEXO ir Provendi asset management uzņēmuma līdzdibinātājs un tam pieder 49% kapitāldaļu, kas nodrošina fonda kontroli

Ierobežota lielo investoru konkurence nodrošina pievilcīgas ilgtermiņa nekustamā īpašuma iegādes iespējas

Investīcijas veicina pensiju fondu ienesīgumu un Latvijas finanšu tirgus attīstību

INDEXO darbojas fonda Investīciju komitejā, lai aizsargātu investoru intereses

Pēc 3 darbības gadiem Provendi Asset Management ir kļuvis rentabls

INDEXO¹

INDEXO NI Fonds

10 dažādi dzīvojamie un komerciālie īpašumi

**10.5% NAV
pieaugums
2025. gadā**

INDEXO pensiju fondi šo rezultātu jau ir iegrāmatojuši

**ROE 2025.
gadā ~ 11%**

ROE 2025. gadā bija 10,6% - būtisks uzlabojums (neauditēti dati)

**Aktīvi pārvaldībā
pieauguši gandrīz
4 reizes**

Pēdējo 2 gadu laikā INDEXO NI fonda aktīvi pieauguši no 48 milj. EUR līdz 176 milj. EUR

**NOI gandrīz
10 milj. eiro**

Ar neto aktīviem 75 milj. EUR apmērā

INDEXO Grupas konsolidētie rezultāti

INDEXO Grupas finanšu rezultāti ir saskaņā ar publicēto finanšu prognozi

- DelfinGroup nav iekļauta konsolidētajā grupas peļņā, ņemot vērā darījumam piemēroto ērtības datumu finanšu uzskaitē 2025.gada 31.decembris
- Kopējie Grupas ieņēmumi sasniedza 6.7 milj. EUR, kas ir palielinājums par 60% salīdzinot ar 2024.gadu.
- Turpinot plānotās investīcijas Bankas izaugsmei, INDEXO Grupas konsolidētie zaudējumi 2025. gadā bija 7,74 milj. EUR, salīdzinot ar 7,9 milj. EUR finanšu prognozē*
- Pēc pirkuma cenas sadalījuma veikšanas DelfinGroup iegādes darījumam tika atzīti ienākumi no uzņēmējdarbības apvienošanas 117 tūkst. EUR apmērā
- Kopš 2026. gada janvāra jaunā grupa strādā ar peļņu

	Jan – Dec 2025 Koncerns EUR` 000	Jan – Dec 2024 Koncerns EUR` 000
Komisijas naudas ieņēmumi	5 610	4 475
Komisijas naudas izdevumi	(569)	(129)
Neto komisijas naudas ieņēmumi	5 033	4 346
Procentu ienākumi pēc efektīvās procentu likmes	2 823	471
Procentu izdevumi	(1 701)	(773)
Neto procentu ieņēmumi	1 122	(302)
Pārējie pamatdarbības ieņēmumi	445	150
Ieņēmumi no uzņēmējdarbības apvienošanas	117	-
Kopā ieņēmumi	6 717	4 194
Pārējie pamatdarbības izdevumi	(251)	(104)
Administratīvie izdevumi	(11 120)	(8 694)
Nolietojums un amortizācija	(1 935)	(680)
Uzkrājumi sagaidāmajiem kredītzauģējumiem	(1 146)	(89)
Kopā izdevumi	(14 452)	(9 567)
Peļņa/ (zaudējumi) pirms uzņēmuma ienākumu nodokļa aprēķināšanas	(7 727)	(5 373)
Uzņēmumu ienākumu nodoklis	(8)	(9)
Peļņa/ (zaudējumi), kas attiecināmi uz akcionāriem	(7 735)	(5 382)

INDEXO Koncerna kopējie aktīvi pārsniedz 280 miljonus eiro

- Finanšu uzskaitē DelfinGroup tiek konsolidēta ar 2025.gada 31.decembri. Tādēļ DelfinGroup bilance ir iekļauta Grupas konsolidētajā finanšu stāvokļa pārskatā uz 2025.gada beigām.
- INDEXO konsolidētais kredītportfelis sasniedza 224 milj. EUR. 2025.gada beigās Grupai ir aptuveni 10% tirgus daļa patēriņa kredītos*
- Jaunās INDEXO Grupas kopējais pašu kapitāls 73 milj. EUR, no kuriem uz INDEXO attiecināmais pašu kapitāls 54 milj. EUR

	Dec - 2025	Dec - 2024
	Koncerns	Koncerns
	EUR`000	EUR`000
Nauda un prasības pret centrālo banku un kredītiestādēm	24 098	35 771
Finanšu aktīvi, kas novērtēti amortizētajā iegādes vērtībā	223 971	1 937
Finanšu aktīvi, kas novērtēti patiesajā vērtībā ar atspoguļojumu peļņas vai zaudējumu aprēķinā	8 026	-
Pamatlīdzekļi	1 531	618
Nemateriālie ieguldījumi	11 195	4 524
Nemateriālie līgumiskie aktīvi	1 234	-
Tiesības lietot aktīvu	4 437	1 973
Citi aktīvi	9346	3617
Kopā aktīvi:	283 847	48 440
Aizņēmums pret obligācijām	70 865	-
Aizņēmums no kredītiestādēm	23 500	-
Citi aizņēmumi	28 824	-
Finanšu saistības, kas novērtētas amortizētajā iegādes vērtībā	74 408	32 423
Citas saistības	13 218	3 892
Kopā saistības:	210 815	36 315
Pašu kapitāls		
Pašu kapitāls kopā, attiecināms uz INDEXO	54 134	12 125
Nekontrolējoša līdzdalība	18 898	-
Pašu kapitāls kopā:	73 032	12 125
Kopā pašu kapitāls un saistības	283 847	48 440

* Iekšējie aprēķini, ieskaitot banku un ne-banku aizdevējus

2025. gadā būtiski palielinājās mūsu akciju skaits, finansējot iegādes un Bankas attīstību.

2026. gadā plānota tikai viena publiska akciju emisija.


	Akciju skaits	Jauno akciju skaits	EPS*
2024. gada beigas	4 760 549	-	(1.18)
Darbinieku opcijas	-	19 310	
Jauni akciju piedāvājumi	-	1 267 825	
VAIRO maiņas darījums	-	85 714	
DelfinGroup maiņas darījums	-	3 864 050	
2025. gada beigas	9 997 448	5 236 899	(1.39)

Visas jaunās akciju emisijas ir bijušas ar cenu 10,15 EUR par akciju (virs INDEXO akciju tirgus cenas), izņemot DelfinGroup akciju maiņas darījumu, kas notika par 9,27 EUR par akciju.

*Peļņa par akciju (EPS) INDEXO koncernam (bez DG peļņas)

Koncerna integrācija procesā, ceļš uz Koncerna rentabilitāti ir skaidrs

- Pašpietiekamas izaugsmes sasniegšana 2026. gadā — rentabls Koncerns jau no pirmās dienas
- Plānojam, ka no 2026. gada Pensiju business un DelfinGroup kopā radīs vairāk nekā 10 milj. EUR neto peļņu gadā, būtiski stiprinot Koncerna spēju iekšēji finansēt Bankas attīstību
- Grupas sinerģijas rada papildu ieņēmumu iespējas
- Bankas stratēģisko mērķu sasniegšanai 2026. gadā būs nepieciešams papildu ārējais kapitāls
- Aicinām visus 7 800 akcionāru piedalīties INDE XO akcionāru sapulcē 2026. gada marta beigās





INDEXO – par labāku finanšu vidi latvijā

[slido.com #indexo](https://www.slido.com/#indexo)