

# Kā atvērt ieguldījumu kontu SEB?

LAT

ENG

RUS

# Soli pa solim uz ieguldījumu kontu:

**01**

Dodies uz <https://ibanka.seb.lv/ib/login> un pieslēdzies savai internetbankai.

Smart-ID SEB mobilā lietotne eParaksts mobile eID karte Kodu kalkulators

**i** Drošības nolūkos, lūdzu, ievadiet personas kodu. Ja izmantojat uzticamu ierīci, vienkāršotu pieslēgšanos varat ieslēgt šeit.

Lietotāja kods

Personas kods

Pieslēgties

**02**

Izvēlnes joslā izvēlies "ieguldījumi" un spied uz sadaļas "ieguldījumu konti"

Meklēt izvēlnē

- Sākumlapa
- Maksājumi
- Konti
- Kartes
- Uzkrājumi un pensija
- Ieguldījumi
- Mans portfelis
- Darījumu pārskats
- Akcijas, obligācijas un ETF rīkojumi
- Ieguldījumu konti
- Vērtspapīru konti
- Akcijas un ETF

03

Spied uz atvērt jaunu kontu, ievadi datus, un spied **"Turpināt"**.

04

Pārbaudi iesniegto informāciju un spied **"Parakstīt"**.

05

Lai iegādātos akcijas, tikko izveidoto ieguldījumu kontu nepieciešams piesaistīt vērtspapīru kontam. Dodies uz **"Ieguldījumi"** un spied uz sadaļas **"Vērtspapīru konti"**.

- Sāukmlapa
- Maksājumi
- Konti
- Kartes
- Uzkrājumi un pensija
- Ieguldījumi
- Mans portfelis
- Darījumu pārskats
- Akcijas, obligācijas un ETF rīkojumi
- Ieguldījumu konti
- Vērtspapīru konti**
- Akcijas un ETF

06

Spied uz **"Atvērt vērtspapīru kontu"**, tad izvēlies savu ieguldījumu kontu pie **"Piesaisti norēķinu kontu"** un spied **"Turpināt"**.

### Vērtspapīru konti

Mani vērtspapīru konti **Atvērt vērtspapīru kontu** Slēgt vērtspapīru kontu

1 Datu ievade 2 Apstiprināšana 3 Rezultāts

**Konta veids**

- Iekšbankas vērtspapīru konts
- Centrālā Depozitārāja vērtspapīru konts

**Piesaistīt norēķinu kontu**

**Jaunā konta nosaukums**

**Turpināt**

07

Pārbaudi iesniegto informāciju un spied **"Parakstīt"**.

1 Datu ievade 2 Apstiprināšana 3 Rezultāts

**Konta veids** Iekšbankas vērtspapīru konts

**Piesaistīt norēķinu kontu**

**Jaunā konta nosaukums** Vērtspapīru konts 2

**Komisijas maksa par konta atvēršanu** 0,00

**Darījuma reģistrācijas Nr. bankā**

Parakstot šo līgumu, es izlasīju un piekritu zemāk norādītajiem noteikumiem un nosacījumiem:

- Vērtspapīru konta līgums
  - Vērtspapīru konta līguma noteikumi
  - Vispārējie darījumu noteikumi
  - Cenrādis
  - Klienta apliecinājumi
  - Informācija par AS SEB banku un tās ieguldījumu pakalpojumiem (tajā skaitā informācija par ieguldītāju aizsardzības un noguldījumu garantiju sistēmu)
  - Informācija par vērtspapīru nošķirtuma līmeņiem un aizsardzību

**Mainīt informāciju** **Parakstīt**

## Kāpēc nepieciešams ieguldījumu konts?



Lielākajai daļai privāto investoru ieguldījumu konts ir izdevīgāks — nodokļi jāmaksā tikai tad, ja no konta izņem vairāk nekā iemaksāts, kas vienkāršo uzskaiti un ļauj atlikt nodokļu maksājumus.

# How to open an investment account in SEB?

# Step by step to a investment account:

## 01

Go to <https://ibanka.seb.lv/ib/login> and log in to your internet bank.

Smart-ID SEB Mobile App eParaksts mobile eID card Code calculator

For security purpose enter your personal ID-code. For trusted device activate simple login [here](#).

User ID

Personal identity number

Log in

## 02

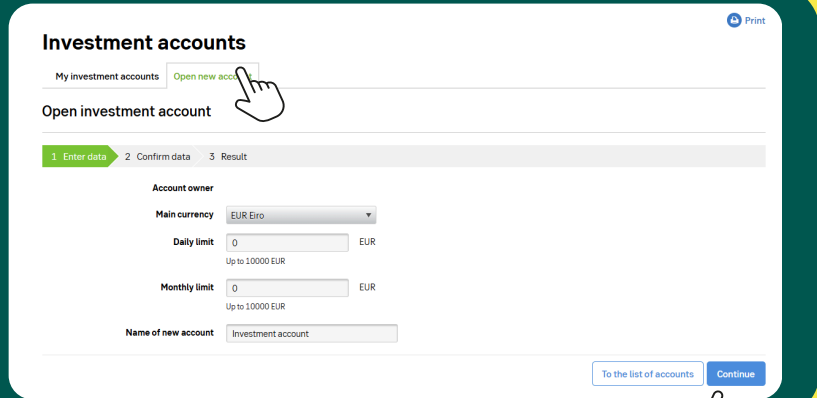
Select "**Investments**" in the menu bar and click on the "**Investment Accounts**" section.

Search in menu

- Main page
- Payments
- Accounts
- Cards
- Savings and pension
- Investments
- My portfolio
- Transaction statement
- Shares, ETFs and bonds orders
- Investment accounts
- Securities accounts
- Shares and ETFs
- Micro-investments

03

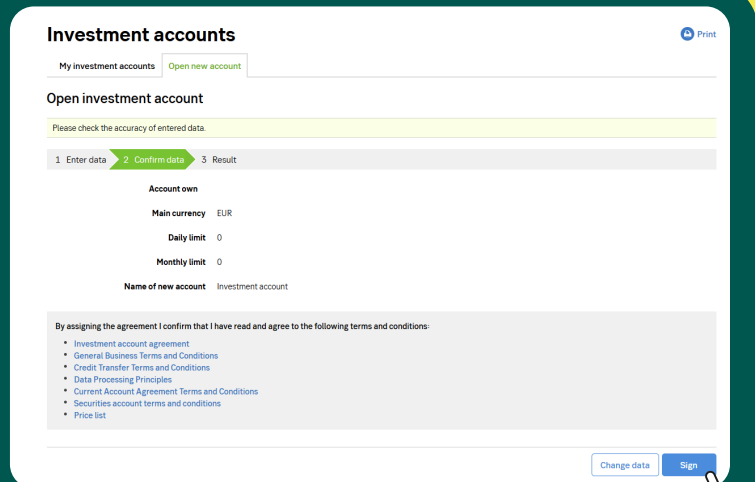
Click on "**Open new account**", enter your details, and click "**Continue**".



The screenshot shows the 'Investment accounts' page with a 'Print' button in the top right. Below the navigation bar, there are links for 'My investment accounts' and 'Open new account'. The 'Open investment account' section is active, showing a progress bar with three steps: '1 Enter data', '2 Confirm data', and '3 Result'. The form includes fields for 'Account owner', 'Main currency' (set to EUR, Euro), 'Daily limit' (0 EUR, up to 10000 EUR), 'Monthly limit' (0 EUR, up to 10000 EUR), and 'Name of new account' (Investment account). At the bottom right, there are buttons for 'To the list of accounts' and 'Continue'.

04

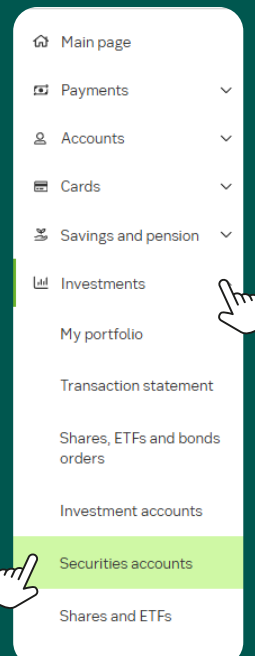
Check the information submitted and click "**Sign**".



The screenshot shows the 'Investment accounts' page with a 'Print' button in the top right. Below the navigation bar, there are links for 'My investment accounts' and 'Open new account'. The 'Open investment account' section is active, showing a progress bar with three steps: '1 Enter data', '2 Confirm data', and '3 Result'. A yellow banner reads 'Please check the accuracy of entered data.' The form displays the submitted information: 'Account own', 'Main currency' (EUR), 'Daily limit' (0), 'Monthly limit' (0), and 'Name of new account' (Investment account). Below the form, there is a section for terms and conditions, including links for 'Investment account agreement', 'General Business Terms and Conditions', 'Credit Transfer Terms and Conditions', 'Data Processing Principles', 'Current Account Agreement Terms and Conditions', 'Securities account terms and conditions', and 'Price list'. At the bottom right, there are buttons for 'Change data' and 'Sign'.

05

To purchase shares, the newly created investment account must be linked to a securities account. Go to "**Investments**" and click on "**Securities accounts**".



The screenshot shows a mobile app navigation menu with the following items: 'Main page', 'Payments', 'Accounts', 'Cards', 'Savings and pension', 'Investments', 'My portfolio', 'Transaction statement', 'Shares, ETFs and bonds orders', 'Investment accounts', 'Securities accounts', and 'Shares and ETFs'. The 'Securities accounts' item is highlighted in green, and a hand icon is pointing to it.

06

Click **"Open securities account"**, then select your investment account under **"Link current account"** and click **"Continue"**.

### Securities accounts

My securities accounts **Open securities account** Close securities account

1 Enter data 2 Confirmation 3 Result

**Account type**

Intra-bank securities account  
 Central Securities depository account

**Link current account**

**New account name**

**Continue**

07

Check the information submitted and click **"Sign"**.

### Securities accounts

My securities accounts **Open securities account** Close securities account

1 Enter data 2 Confirmation 3 Result

**Account type** Intra-bank securities account

**Link current account**

**New account name** Securities Account

**Fee for account opening** 0,00

**Transaction registration No. in bank**

By signing the agreement I confirm that I have read and agree to the following terms and conditions:

- Securities account agreement
- Securities account agreement terms and conditions
- General Terms and Conditions
- Price list
- Disclaimer of the Client
- Information about AS-SEB banka and its investments services (including information on investor protection and deposit guarantee scheme)
- Information on different levels of securities segregation and their protection

**Change data** **Sign**

## Why is an investment account necessary?



For most private investors, an investment account is more advantageous — taxes only need to be paid when you withdraw more than you've contributed, which simplifies record-keeping and allows you to defer tax payments.

# Как открыть инвестиционный счёт в SEB?

## Шаг за шагом к инвестиционному счёту:

**01**

Перейди на <https://ibanka.seb.lv/ib/login> и войди в свой интернет-банк.

Smart-ID Приложение SEB eParaksts mobile eID-карта Калькулятор кодов

В целях безопасности введите свой персональный код. Если Вы считаете свое устройство надежным, активируйте простой вход здесь.

Код пользователя

Персональный код

Войти

**02**

В меню выбери "Инвестиции" и нажми на раздел "Инвестиционные счета".

Поиск в меню

Главная страница

Платежи

Счета

Карты

Накопления и пенсия

Инвестиции

Мой портфель

Отчет по сделкам

Распоряжения по акциям, облигациям и ETF

Инвестиционные счета

Счета ценных бумаг

## 03

Нажми на "Открыть новый счёт", введи данные и нажми "Продолжить".

## 04

Проверь введённую информацию и нажми "Подписать".

## 05

Чтобы приобрести акции, необходимо привязать только что созданный инвестиционный счет к счету ценных бумаг. Перейдите в раздел «Инвестиции» и нажмите «Счета ценных бумаг».

- 🏠 Главная страница
- 💳 Платежи
- 👤 Счета
- 📄 Карты
- 📊 Накопления и пенсия
- 📈 Инвестиции
- 👤 Мой портфель
- 📄 Отчет по сделкам
- 📄 Распоряжения по акциям, облигациям и ETF
- 📄 Инвестиционные счета
- 📄 Счета ценных бумаг
- 📄 Акции и ETF

## 06

Нажмите «Открыть счет ценных бумаг», затем выберите свой инвестиционный счет в поле «Привязать расчётный счет» и нажмите «Продолжить».

### Счета ценных бумаг

Мои счета ценных бумаг **Открыть счет ценных бумаг** Закрыть счет ценных бумаг

1 Ввод данных 2 Подтверждение 3 Результат

Тип счета  Счет ценных бумаг внутри банка  
 Счет ценных бумаг в Центральном депозитарии

Привязать расчётный счет

Название нового счета

**Продолжить**

## 07

Проверь введённую информацию и нажми "Подписать".

1 Ввод данных 2 Подтверждение 3 Результат

Тип счета Счет ценных бумаг внутри банка

Привязать расчётный счет

Название нового счета Счёт ценных бумаг

Комиссионная плата за открытие счета 0,00

Регистрационный номер сделки в банке

Закключая договор, я подтверждаю факт своего ознакомления и согласия с нижеследующими условиями:

- Договор счета ценных бумаг
- Условия счета ценных бумаг
- Общие условия сделок
- Прейскурант
- Заверения Клиента
- Информация об АО SEB банка и его инвестиционных услугах (в т. ч. информация о системе защиты вкладчиков и гарантий вкладов)
- Информация о разных уровнях сегрегации и соответствующей защите активов клиентов

**Изменить данные** **Подписать**

## Почему нужен инвестиционный счет?



Для большинства частных инвесторов инвестиционный счет более выгоден — налоги нужно платить только тогда, когда ты снимаешь больше, чем внес, что упрощает ведение учета и позволяет отсрочить налоговые платежи.