

Kā atvērt ieguldījumu kontu Citadele?

LAT

ENG

RUS


Soli pa solim uz ieguldījumu kontu:

01

Dodies uz Citadeles internetbanku un izvēlies autentifikācijas rīku.

02

Augšējā izvēlnes joslā izvēlies "Investīcijas".



03

Spied "Noslēgt līgumu", lai izveidotu finanšu instrumenta kontu.



04

Nākamajā solī spied
"Apstiprināt un
turpināt"

Finanšu instrumentu kontu un darījumu līguma noslēgšana

Vēršam Jūsu uzmanību, ka šobrīd starp Jums un Banku noslēgtā līguma par Citadele internetbankas izmantošanu un apkalpošanu speka esošie noteikumi, cita starpā paredz klienta identifikācijas procedūru un iespēju noslēgt līgumus par ieguldījumu pakalpojumiem un ieguldījumu blakuspakalpojumiem, kā arī iespēju šādus līgumus grozīt.

Apliecinu, ka vēlos Citadele internetbankā noslēgt līgumu / līgumus par ieguldījumu pakalpojumiem un ieguldījumu blakuspakalpojumiem, kā arī apliecinu, ka esmu iepazinies ar spēkā esošiem Citadele internetbankas izmantošanas un apkalpošanas noteikumiem.

Apstiprināt un turpināt

05

Laukā "Atvērt kontu" izvēlies "ar
ieguldījuma konta statusu" (ja IIN
samaksu vēlies veikt vienreiz gadā) vai
"bez ieguldījuma konta statusa" un
spied "Tālāk".

Vairāk par ieguldījuma un vērtspapīra
kontiem uzzini šeit: [ieguldījumu konta
buklets](#).

* Klients apliecinā, ka ir iekļauts emitenta iekšējās informācijas turētāju sarakstā, kura FI atrodas apgrozībā kādā no regulētajiem tirgiem:

- Ja
 Ne

* Atvērt Kontu:

- ar ieguldījumu konta statusu
 bez ieguldījumu konta statusa

🔗 Finanšu instrumentu konts vai ieguldījumu konts?

Esmu informēts/-a, ka AS "Citadele banka" apstrādā personas datus ar finanšu instrumentiem saistīto pakalpojumu sniegšanai, t.sk., finanšu instrumentu kontu atvēršanai un apkalpošanai, finanšu instrumentu turēšanai un darījumu ar tiem nodrošināšanai, saziņai saistībā ar minētajiem pakalpojumiem, t.sk. gadījumā, ja personas datus nepieciešams nodot minēto pakalpojumu nodrošināšanas nolūka Bankas piesaistītajiem starpniekiem, komisijas un citu maksājumu no klienta saņemšanai, līgumā norādīto pienākumu izpildei, paredzot, ka tiesības tiek īstenotas saskaņā ar Privātuma aizsardzības noteikumiem, kas pieejami www.citadele.lv.


Tālāk

Atceļt

06

Piekrīti noteikumiem, pievieno
MobileSCAN autorizācijas
kodu un spied "Izpildīt".

Piekrītu Noteikumiem, Rīkojumu izpildes politikai un vēlos noslēgt Līgumu. Visi iepriekš sniegtie apliecinājumi ir patiesi. Esmu informēts, ka fizisko personas datu apstrāde Bankā tiek veikta atbilstoši Bankas apstiprinātajiem Privātuma aizsardzības noteikumiem.



Kontrolskaitlis

* MobileSCAN autorizācijas kods

Atpakaļ

Saglabāt autorizācijai

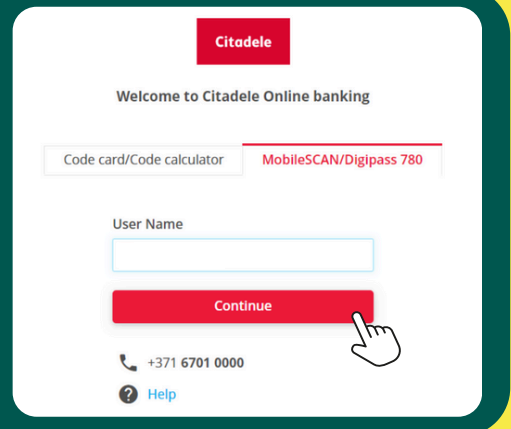
Izpildīt

How to open an investment account in Citadele?


Step by step to an investment account:

01

Go to Citadele [online bank](#) and select an authentication tool.

**02**

Select **"Investments"** in the top menu bar.

**03**

Click **"Conclude Agreement"** to create a financial instrument account.

Financial instrument accounts

You do not have financial instrument accounts or access to them is restricted*.

* Online Banking contains information only about particular type of Investment accounts

How to open the financial instrument accounts?

You should:

- acquaint yourself with the information about investment and ancillary investment services, and about risks
- conclude a contract with the Bank on financial instruments accounts and transactions.

[Enter into a contract +](#)

04

In the next step, click
"Confirm and submit"

Concluding a contract on financial instruments accounts

Please note that the existing terms of the agreement, which is concluded between You and the Bank on Citadele Online Banking use and servicing currently provides client's identification procedures and an option to conclude agreements on investment services and ancillary investment services, as well an option to amend such agreements.

I confirm that I would like to conclude an agreement/ agreements on investment services and ancillary investment services via Citadele Online Banking, as well I confirm, that I have acquainted myself with the existing Terms of Citadele Online Banking use and servicing.

Confirm and continue

05

In the "Open Account" field, choose
"with Investment Account status" if
you want to pay income tax once a year,
or "without Investment Account
status" and click "Next."

Learn more about investment and securities
accounts here: [Investment account one pager](#).

Means of receipt of Initial passwords and Usernames necessary for use of electronic trading platforms: Online Banking

* The Client confirms that he/she is included in the list of holders of inside information of an issuer, whose FI are placed in circulation on any of the regulated markets:

Yes

No

* Open an Account:

with Investment Account status

without Investment Account status

Financial instrument account or investment account?

I am informed that AS "Citadele banka" processes personal data for the provision of services related to financial instruments, including opening and servicing of financial instruments accounts, provision of financial instruments custody and transactions with financial instruments, communication related to the said services, incl. in case personal data needs to be transferred to intermediaries attracted by the Bank for the purpose of providing the mentioned services, receiving commissions and other payments from the client, fulfilling the obligations specified in the agreement, providing that rights are exercised in accordance with the Privacy Protection Rules available at www.citadele.lv.

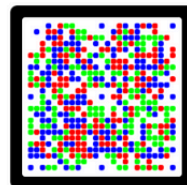
Next Cancel

06

Agree to the terms, add the
MobileSCAN authorization
code and click "Execute".



I consent to the Terms, the Policy of Execution of Orders and I would like to conclude the Contract. All confirmations provided above are true.
I am informed, that personal data processing in Bank is carried out according Privacy Protection Rules, approved by the Bank.



Control number

2 2 9 5

* MobileSCAN authorization code

Back

Save for authorization

Execute

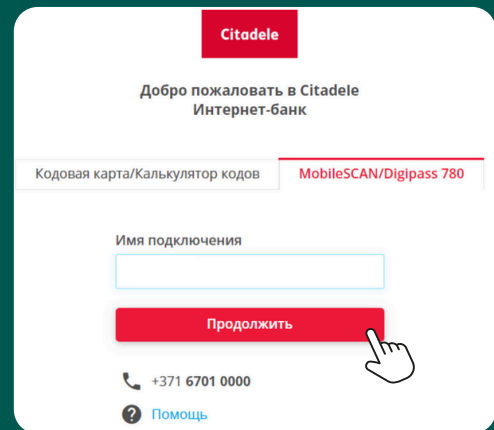
Cancel

Как открыть инвестиционный счёт в Citadele?

Шаг за шагом к инвестиционному счёту:

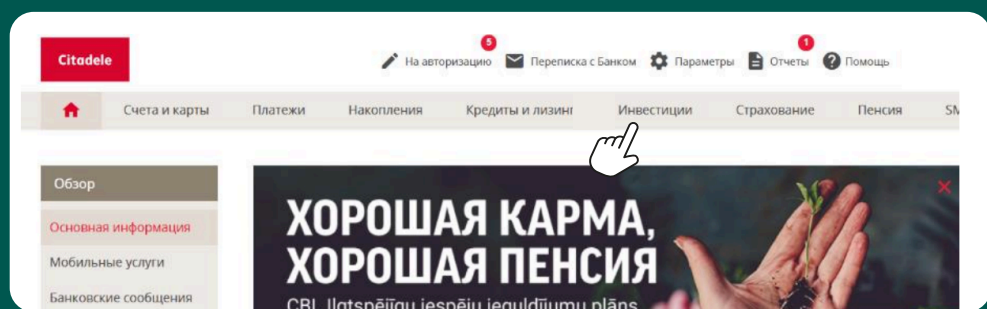
01

Перейди в интернет-банк Citadele и выбери способ аутентификации.



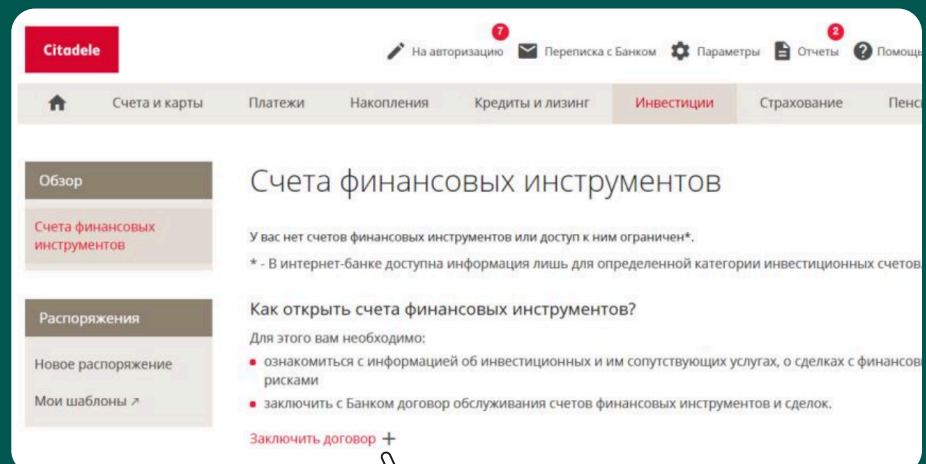
02

В верхнем меню выбери «Инвестиции».



03

Нажми «Заклучить договор», чтобы открыть счёт финансовых инструментов.



04

На следующем шаге нажми «Подтвердить и продолжить».

Заключение договора обслуживания счетов финансовых инструментов и сделок

Обращаем Ваше внимание, что действующие правила заключенного между Вами и Банком договора об использовании и обслуживании Citadele интернет-банка, среди прочего, предусматривают процедуру идентификации клиента и возможность заключать договоры об инвестиционных услугах и сопутствующих инвестиционных услугах, а также предусматривают возможность изменять эти договоры.

Подтверждаю, что желаю в Citadele интернет-банке заключить договоры/ договор об инвестиционных услугах и сопутствующих инвестиционных услугах, а также подтверждаю, что я ознакомился с действующими правилами использования и обслуживания Citadele интернет-банка.

Подтвердить и продолжить

05

В поле "Открыть счёт" выбери "со статусом инвестиционного счёта", если хочешь платить подоходный налог раз в год, или "без статуса инвестиционного счёта", и нажми "Далее".

Подробнее об инвестиционном и ценном счетах можно узнать здесь: [Буклет по инвестиционному счету](#).

Способ получения Начальных паролей и Имен пользователя, необходимых для использования электронных торговых платформ: Интернет-банк

* Клиент подтверждает, что он включен в список держателей внутренней информации эмитента, ФИ которого находятся в обращении на каком-либо из регулируемых рынков:

Да

Нет

* Открыть Счет:

со статусом Инвестиционного счёта

без статуса Инвестиционного счёта

Счет финансовых инструментов или инвестиционный счет?

Я информирован/-а, о том что AS "Citadele banka" обрабатывает персональные данные для оказания услуг, связанных с финансовыми инструментами, включая открытие и обслуживание счетов финансовых инструментов, держание финансовых инструментов и обеспечение операций с финансовыми инструментами, коммуникацию, связанную с указанными услугами, в т.ч. в случае необходимости передачи персональных данных посредникам, привлеченным Банком для оказания указанных услуг, получения комиссионных и других платежей от клиента, выполнения обязательств, указанных в договоре, при условии, что мои права осуществляются в соответствии с Правилами защиты конфиденциальности персональных данных, доступными на www.citadele.lv.

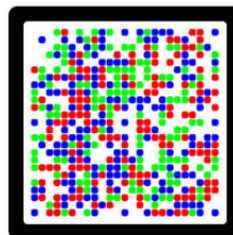
Далее

Отменить

06

Согласись с условиями, введи код авторизации MobileSCAN и нажми «Выполнить».

Я согласен(-сна) с Правилами, Политикой исполнения распоряжений и желаю заключить Все указанные ранее заверения достоверны. Я проинформирован (-а), что обработка частных данных в Банке производится в соответствии с Правилами защиты частных данных, утвержденными Банком.



Контрольная цифра

1 4 9 7

* MobileSCAN код авторизации

Назад

Сохранить для авторизации

Выполнить

Отменить