

# Kā uzstādīt regulāro maksājumu INDEXO pensiju 3. līmenim

INDEXO

Swedbank

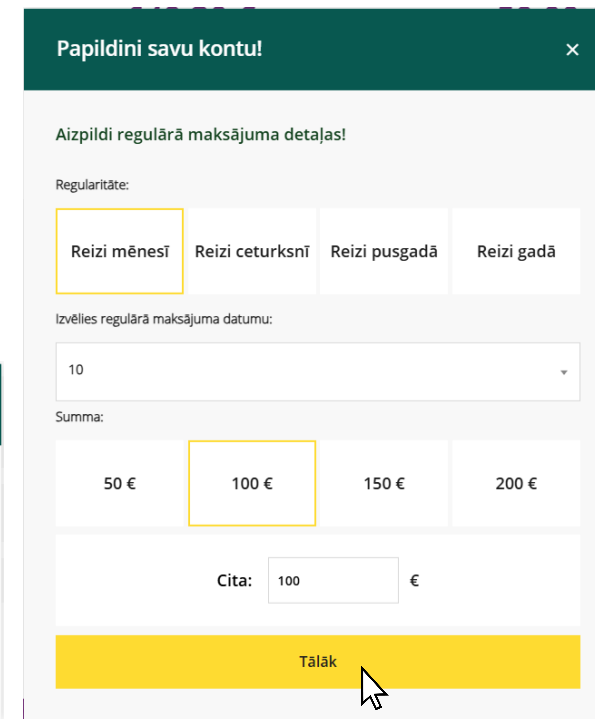
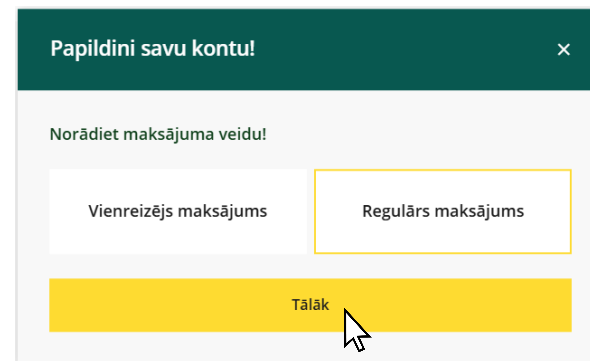
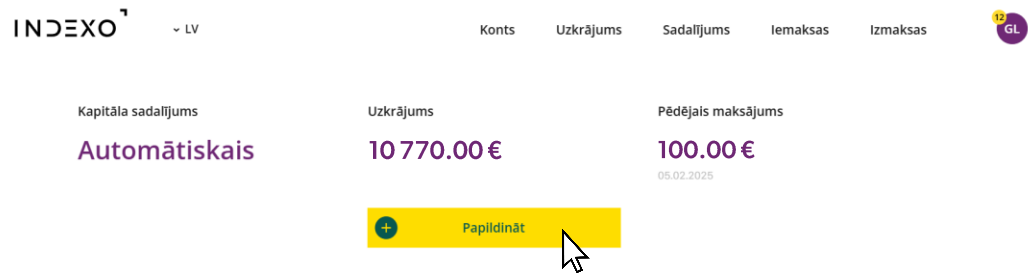
SEB

Luminor

Citadele

# Kā uzstādīt regulāro maksājumu mans.indexo.lv portālā?

1. Ieej savā mans.indexo.lv profilā;
2. Spied «Papildināt» sākumekrānā;
3. Izvēlies «Regulārs maksājums» un spied «Tālāk»;
4. Izvēlies regularitāti, maksājuma datumu, summu un spied «Tālāk»



1. Izvēlies savu banku. Ja lieto citu banku, kas nav SEB vai Swedbank, izvēlies «Citas bankas»;
2. Spied «Parakstiet periodisko maksājumu līgumu». Nokļūsi izvēlētās bankas internetbankā, ievadi datus un apstiprini regulāro maksājumu

### Papildini savu kontu!

< Atpakaļ

Regulārā maksājuma detaļas:

Regularitāte: Reizi mēnesī

Summa: 100 €

Izvēlies internetbanku un veic maksājumu:

Maksājuma iniciēšanas pakalpojumu sniedz NEO Finance, AB. Izmantojot šo pakalpojumu, apliecināt, ka iepazīnāties ar noteikumiem.  
<https://neopay.online/lv/term-of-service.html>

**SEB** **Swedbank**

Citas bankas <

### Izvēlieties kontu apmaksai

Swedbank

LV28HABA (EUR)

Saņēmējs: INEXO Atklātais Pensiju Fonds AS

Saņēmēja konta numurs: LV37HABA0551050377368

Maksājuma mērķis: Līguma numurs IND VARDS UZVARDS

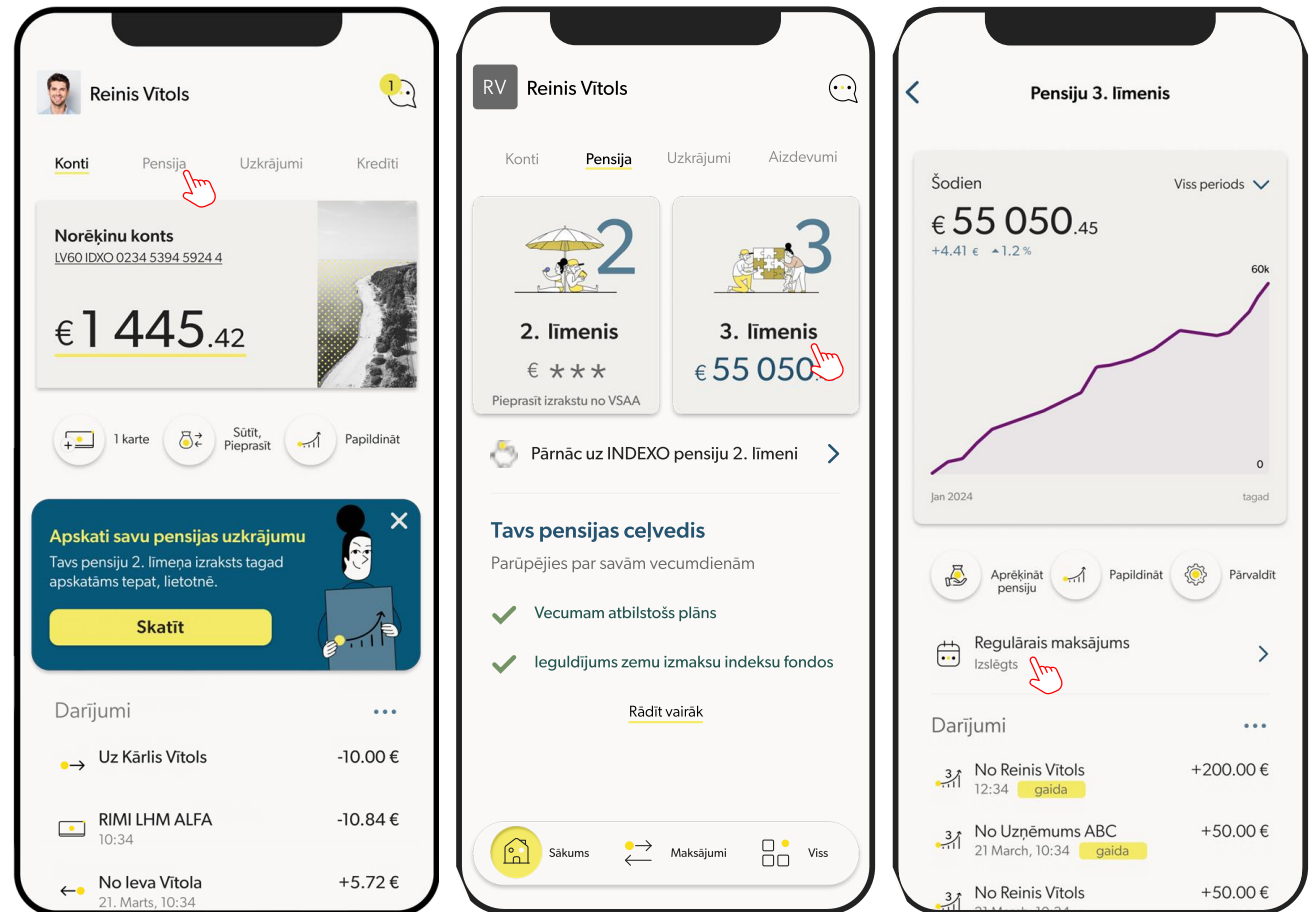
**Parakstiet periodisko maksājumu līgumu**

Drošs maksājums ID:

# Kā uzstādīt regulāro maksājumu INDEXO Bankas aplikācijā?

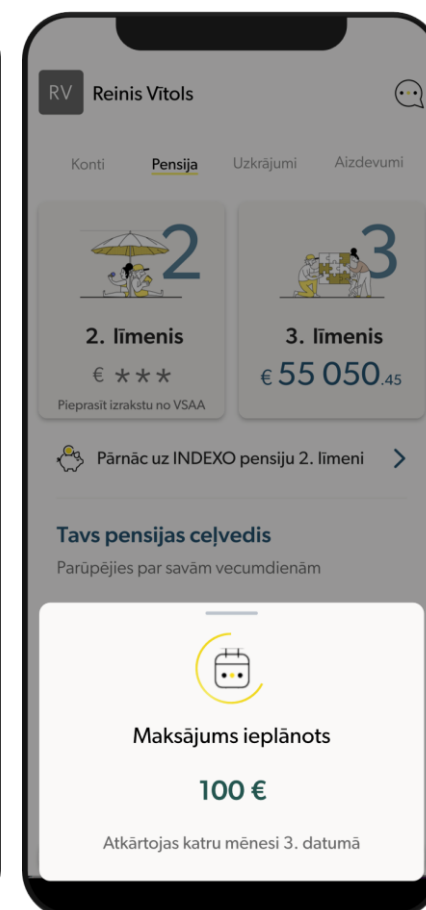
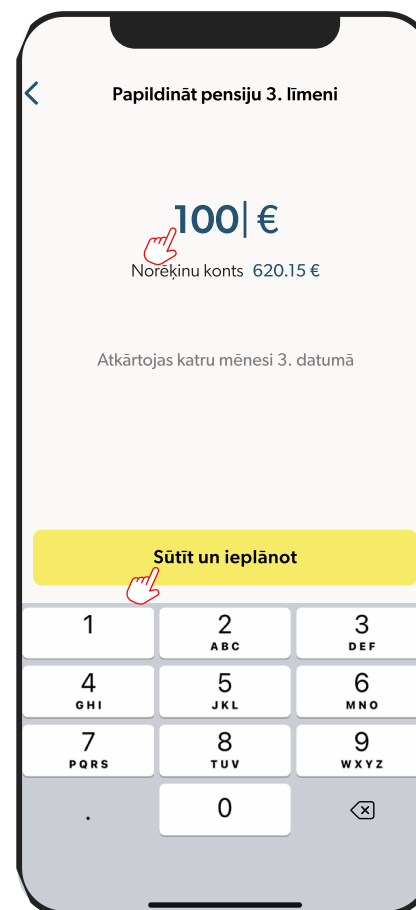
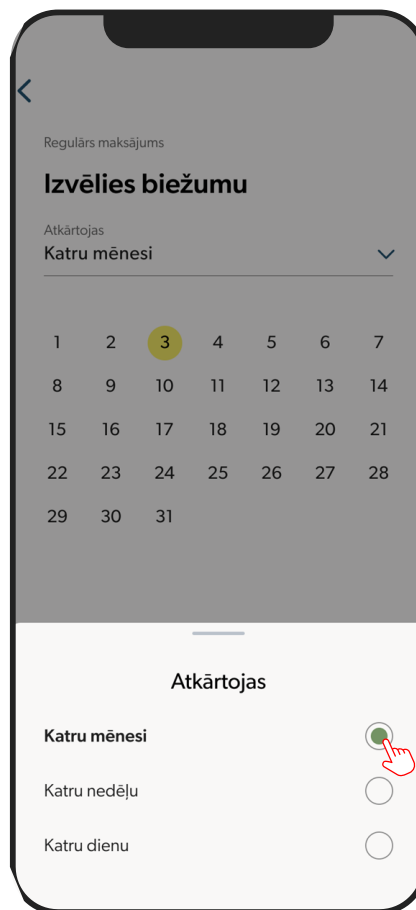
1. Atver INDEXO Bankas aplikāciju;
2. Spied uz «Pensija» sākumekrānā;
3. Spied uz pensiju 3. līmeni;
4. Spied uz «Regulārais maksājums»

INDEXO Bankas aplikāciju **bez maksas** vari lejupielādēt Google Play Store un Apple App Store. Reģistrācijai nepieciešams vien telefons un pāris minūtes. Pēc reģistrācijas nokļūsi INDEXO Bankas bezmaksas plānā, kur vari ērti pārvaldīt savu pensiju 3. un 2. līmeni, uzzināt savas kredītiespējas un pelnīt ar katru eiro, ko turi bankas kontā.



5. Izvēlies biežumu un datumu, kurā vēlies, lai notiktu regulārais maksājums;
6. Ievadi sev vēlamo summu, kas regulāri papildinās tavu pensiju 3. līmeni;
7. Spied uz «Ieplānot» vai «Sūtīt un ieplānot», ja izvēlies šodienas datumu

Tas arī viss!  
Tavs regulārais  
maksājums ir  
ieplānots un tiks  
veikts pēc uzstādītā  
grafika.



# Kā uzstādīt regulāro maksājumu Swedbank internetbankā?

1. Dodies uz sadaļu "Maksājumi, konti", zem "Maksājumi" un spied uz "Regulārie maksājumi"

The screenshot shows the Swedbank internet banking interface. At the top, there is a navigation bar with several menu items: a home icon, a star icon, "Maksājumi, konti" (highlighted with a red box), "Kartes", "Kredīti, līzings", "Apdrošināšana", "Uzkrājumi, ieguldījumi", "Pensija", and a search icon. Below the navigation bar, the main content area is divided into five columns. The first column is titled "Konti" and lists: Mans budžets, Kopsavilkums, Konta pārskats, Konta bilance, Atvērt kontu, Konti citās bankās, and Komplekti. The second column is titled "Maksājumi" and lists: Jauns / vietējais maksājums, Maksājumu saraksts, Starptautiskie maksājumi, Mani definētie maksājumi, Bankas definētie maksājumi, Maksājumu vēsture, E-rēķini (highlighted with a red box), and Valūtas maiņa. The third column is titled "Digitālā banka" and lists: Mobilā lietotne, Ātrie paziņojumi (SMS), Autentifikācijas rīki, Maksājumu limiti un lietotāju pārvaldība, and Maksājumu un kontu drošība. The fourth column is titled "Citi e-pakalpojumi" and lists: Citu uzņēmumu e-pakalpojumi and Nekustamā īpašuma nodoklis. The fifth column is titled "Dokumentu parakstīšana" and lists: Dokumentu parakstīšana and Dokumentu sūtīšana.

## 2. Spied "Pievienot vietējo regulāro maksājumu"



Maksājumi, konti

Kartes

Kredīti, līzings

Apdrošināšana

Uzkrājumi, ieguldījumi

Pensija



[Sākumlapa](#) ▶ [Maksājumi, konti](#) ▶ [Regulārie maksājumi](#)

### Regulārie maksājumi

## Ietaupi savu laiku – uzstādi maksājumu automātisku apmaksu

Regulārie maksājumi ietaupīs laiku, ja regulāri:

- Pārskaiti naudu tuviniekiem (piemēram, kabatas naudu bērniem)
- Pārskaiti naudu uz citu savu kontu vai kredītkartes kontu
- Papildini savu Krājriķa uzkrājumu
- Veic citus periodiskus pārskaitījumus

▶ [Pievienot starptautisko regulāro maksājumu](#)

**Pievienot vietējo regulāro maksājumu**



### Mani aktīvie regulārie maksājumi

3. Ievadi INDEXO rekvizītus:

**Saņēmējs:**

INDEXO Atklātais Pensiju Fonds AS

**Saņēmēja konts:**

LV37HABA0551050377368

**Maksājuma mērķis:**

Tavs līguma numurs, vārds uzvārds

Līguma numuru atradīsi savā [mans.indexo.lv](https://mans.indexo.lv) profilā sadaļā "Dokumenti" vai "Iemaksas".

4. Ievadi ikmēneša maksājuma summu, datumu un spied "Tālāk".

### Pievienot vietējo regulāro maksājumu

1

Aizpildiet pieteikumu

2

Līguma nosacījumi

3

Līgums noslēgts

Mani maksājumi

Saņēmējs \* INDEXO Atklātais Pensiju Fonds AS

Saņēmēja konts \* LV37HABA0551050377368 Swedbank AS

Saņēmēja pers. kods/ reģ. Nr. Nenorādīt

Summa 50 EUR

Atļaut konvertāciju no citām valūtām  Jā  Nē

Maksājuma informācijas veids  Maksājuma mērķis  Saņēmēja reference

Maksājuma mērķis \* Tavs līguma numurs, vārds uzvārds

Pievienot papildu informāciju

Līguma datums 03.08.2022

Pirmais maksājums 04.08.2022

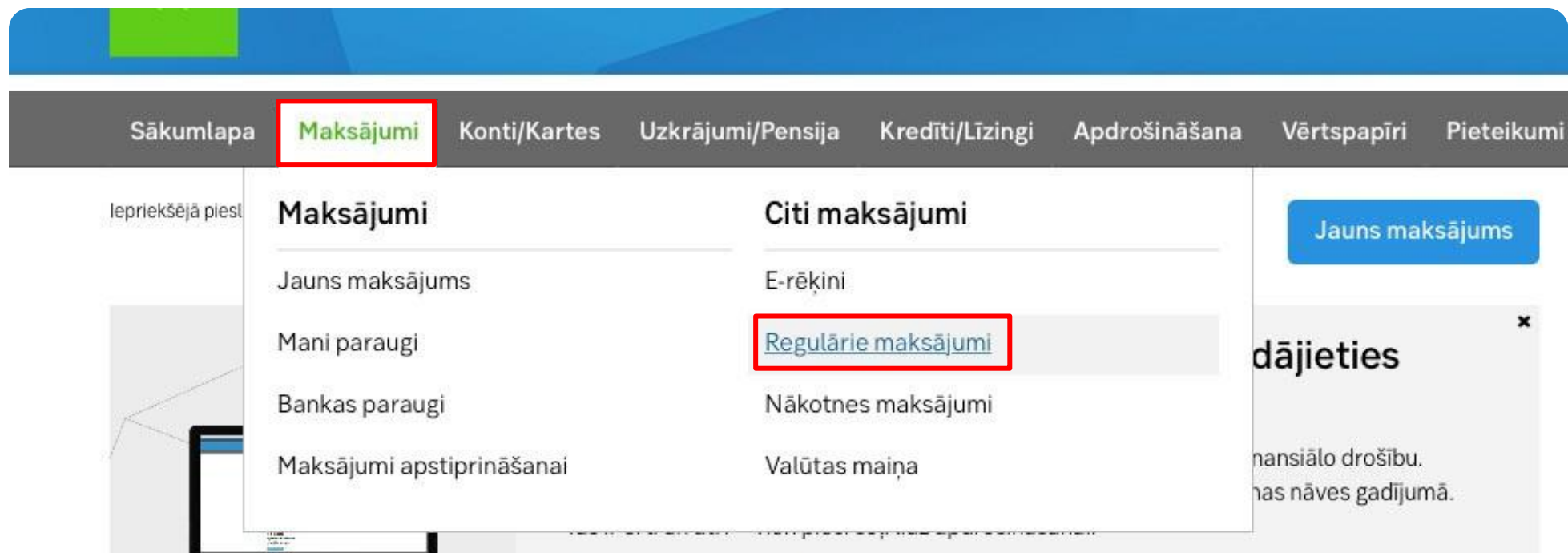
Beigu datums

Periods Vienreiz mēnesī

Tālāk »

# Kā uzstādīt regulāro maksājumu SEB internetbankā?

1. Dodies uz sadaļu "Maksājumi" un izvēlies "Regulārie maksājumi"



## 2. Spied uz "Jauns regulārais maksājums"

Sāklapa

Maksājumi

Konti/Kartes

Uzkrājumi/Pensija

Kredīti/Līzings

Apdrošināšana

Vērtspapīri

Pieteikumi

Citi/Uzstādījumi

# Regulārie maksājumi

 Drukāt

Mani regulārie maksājumi

Jauns regulārais maksājums

Jums nav regulāro maksājumu.



## Regulāro maksājumu priekšrocības

Ietaupiet laiku un uzticiet bankai veikt regulāro maksājumu izpildi Jūsu vietā. Tas ir ērti un bez papildu maksas.

- ✓ Automātiski izpildīti maksājumi
- ✓ Daudzveidīga maksājuma izpildes regularitātes izvēle
- ✓ Bezmaksas regulārā maksājuma noformēšana, labošana un pārtraukšana
- ✓ Vienkārša līgumu pārvaldīšana un to izpildes kontrole

[Jauns regulārais maksājums](#)

Regulārais maksājums ir labākais risinājums regulāriem vienādas summas pārskaitījumiem vienam un tam pašam saņēmējam, piemēram, ikmēneša maksājumiem par īri, internetu, televīziju un apsardzi, kabatas naudas pārskaitījumiem bērnam, uzkrājumu veidošanai savā vai bērna krājkontā, iemaksām pensiju fondā, aizdevuma, kredīta vai līzings atmaksai u.c.

Regulārā maksājuma līgums tiek automātiski pārtraukts, ja trīs reizes pēc kārtas maksājums nav veikts nepietiekama konta atlikuma dēļ.

3. Ievadi INDEXO rekvizītus:

**Saņēmējs:**

INDEXO Atklātais Pensiju Fonds AS

**Saņēmēja konts:**

LV37HABA0551050377368

**Maksājuma mērķis:**

Tavs līguma numurs, vārds uzvārds

Līguma numuru atradīsi savā  
[mans.indexo.lv](https://mans.indexo.lv) profilā sadaļā  
"Dokumenti" vai "Iemaksas".

4. Ievadi ikmēneša maksājuma summu,  
datumu un spied "Turpināt".

Saņēmēja nosaukums INDEXO Atklātais Pensiju Fonds AS starp saviem kontiem ⓘ

Saņēmēja konts LV37HABA0551050377368 ⓘ  
SWEDBANK AS

Saņēmēja reģ.nr./personas kods

Maksājums no konta

Summas veids  Maksājuma summa

Summa 100 EUR - Euro ⓘ

Maksājuma veids Standarta SEPA (Eiropas) maksājums ⓘ

Informācija saņēmējam Maksājuma mērķis

Maksājuma mērķis Līguma numurs IND ⓘ  
103 rakstzīmes pieejamas

---

[▶ Papildu lauki SEPA \(Eiropas\) maksājumam](#)

---

Maksājuma regularitāte Katru mēnesi

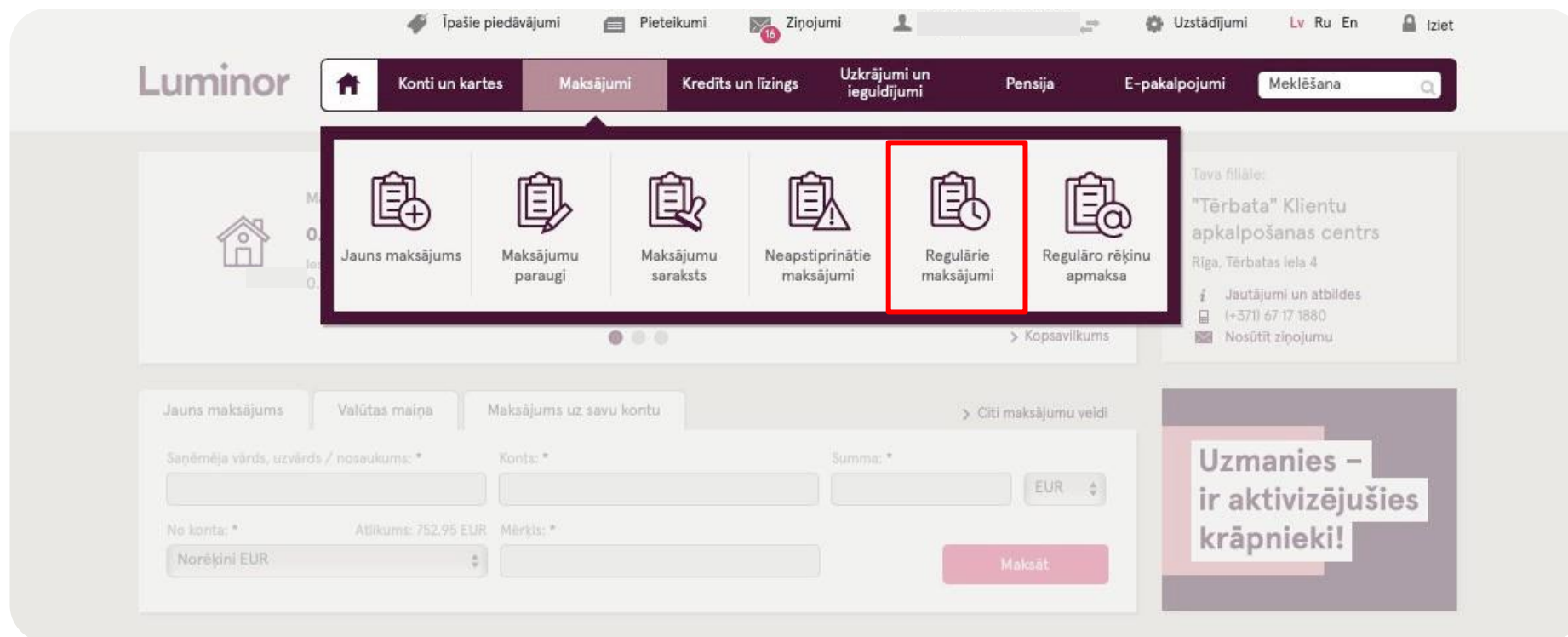
Pirmā maksājuma datums 10.09.2021 ⓘ

Derīgs līdz ⓘ

[Turpināt](#)

# Kā uzstādīt regulāro maksājumu Luminor internetbankā?

1. Dodies uz sadaļu "Maksājumi" un izvēlies "Regulārie maksājumi"



## 2. Spied uz "Jauns regulārais maksājums"

The screenshot displays the Luminor online banking interface. At the top, there is a navigation bar with icons for 'Īpašie piedāvājumi', 'Pieteikumi', 'Ziņojumi' (with a notification badge), a user profile icon, and 'Uzstādījumi'. Language options 'Lv', 'Ru', 'En' and a 'Iziet' button are also present. Below this is a dark purple menu bar with the Luminor logo and navigation items: 'Konti un kartes', 'Maksājumi' (highlighted), 'Kredīts un līzings', 'Uzkrājumi un ieguldījumi', 'Pensija', 'E-pakalpojumi', and a search bar labeled 'Meklēšana'. The main content area is titled 'Regulārie maksājumi' and contains a list of payment options: 'Jauns maksājums', 'Iekšzemes maksājums', and 'Maksājums uz savu kontu'. A red rectangular box highlights the 'Jauns regulārais maksājums' button, which is located at the bottom right of the main content area.

3. Izvēlies kontu un ievadi maksājuma summu un "Spēkā no" datumu.

4. Ievadi INDEXO rekvizītus:

### Saņēmējs:

INDEXO Atklātais Pensiju Fonds AS

### Saņēmēja konts:

LV37HABA0551050377368

### Maksājuma mērķis:

Tavs līguma numurs, vārds uzvārds

Līguma numuru atradīsi savā [mans.indexo.lv](https://mans.indexo.lv) profila sadaļā "Dokumenti" vai "Iemaksas".

5. Ievadi ikmēneša maksājuma datumu un spied "Turpināt".

The screenshot shows the Luminor online banking interface. At the top, there is a navigation bar with the Luminor logo and several menu items: "Īpašie piedāvājumi", "Pieteikumi", "Ziņojumi", "Janis Bēziņš", "rĪNA", "Uzstādījumi", "Lv Ru En", and "Iziet". Below this is a secondary navigation bar with "Konti un kartes", "Maksājumi", "Kredits un lizings", "Uzkrājumi un ieguldījumi", "Pensija", "E-pakalpojumi", and a search bar labeled "Meklēšana".

The main content area is titled "Jauns regulārais maksājums". On the left, there is a sidebar menu with options like "Jauns maksājums", "Iekšzemes maksājums", "Maksājums uz savu kontu", "Valūtas maiņa", "SEPA Eiropas maksājums", "Starptautiskais maksājums", "Izmaksa no krājkonta", "Iemaksa/izmaksa ar kodu", "Algu maksājums", "Maksājumu imports", "ISO 20022 Konvertors", "Maksājumu paraugi", "Mani paraugi", "Bankas paraugi", "Maksājumu saraksts", "Neapstiprinātie maksājumi", "Regulārie maksājumi", and "Regulāro rēķinu apmaksa".

The main form area contains the following fields and options:

- No konta:** A dropdown menu showing "LV22RIKO1111111111".
- Atlikums:** 752.95 EUR.
- Summa:** 0.00.
- Atlikums:** 752.95 EUR.
- Spēkā no:** 10.09.2021, with a calendar icon and a checked "Beztermiņa" option.
- Sapņēmējs:** An empty text field.
- Konts:** An empty text field.
- Maksājuma datums/-i:** An empty text field with an information icon.
- Mēnesis/-i:** A grid of checkboxes for months: Jan, Feb, Mar, Apr, Mai, Jūn, Jūli, Aug, Sep, Okt, Nov, Dec. All are checked.
- Mērķis:** An empty text field.
- Līguma numurs:** An empty text field.
- Personas kods / Reg. nr.:** An empty text field.
- Sapņēmēja banka:** An empty text field.

At the bottom of the form, there are two buttons: "Attīrīt" and "Turpināt". The "Turpināt" button is highlighted with a red box. Below the buttons, there is a note: "\* Obligāti aizpildāmie lauki".

# Kā uzstādīt regulāro maksājumu Citadele internetbankā?

1. Dodies uz sadaļu "Maksājumi" un izvēlies "Fiksētas summas regulārais maksājums".

The screenshot displays the Citadele internetbanka interface. At the top, the navigation bar includes the bank's logo and name, along with utility icons for 'Autorizācijai', 'Sarakste ar banku', 'Parametri', 'Atskaites', and 'Palīdzība'. Below this is a red navigation menu with options: 'Konti un kartes', 'Maksājumi' (highlighted with a red box), 'Noguldījumi', 'Kredīti un līzings', 'Investīcijas', 'Apdrošināšana', 'Pensija', 'SMS banka', and 'Dokumentu vēsture'. The main content area is titled 'Izvēlieties maksājuma veidu' and is divided into three columns. The left column, 'Rēķinu samaksa', lists various categories like 'Citadele grupa', 'Finanses un apdrošināšana', etc. The middle column, 'Maksājumi', lists payment types such as 'Jauns maksājums', 'Maksājums starp saviem kontiem', and 'Regulārie maksājumi'. Under 'Regulārie maksājumi', the option 'Fiksētas summas regulārais maksājums' is highlighted with a red box. The right column, 'Mani šabloni', offers options to create or search for templates.

2. Ievadi INDEXO rekvizītus:

### Saņēmējs:

INDEXO Atklātais Pensiju Fonds AS

### Saņēmēja konts:

LV37HABA0551050377368

### Maksājuma mērķis:

Tavs līguma numurs, vārds uzvārds

Līguma numuru atradīsi savā  
[mans.indexo.lv](https://mans.indexo.lv) profila sadaļā

“Dokumenti” vai “Iemaksas”.

3. Ievadi ikmēneša maksājuma  
datumu un spied “Turpināt”.

Home Konti un kartes Maksājumi Noguldījumi Kredīti un līzings Investīcijas Apdrošināšana Pensija SMS banka Dokumentu vēsture

Pārskats  
Maksājumu veidi

Maksājumi  
Jauns maksājums  
Maksājums starp saviem kontiem  
Mani šabloni >  
Izveidot jaunu šablonu  
Bankas šabloni  
Valūtas maiņa  
Skaidras naudas izmaksa  
Regulārie maksājumi  
E-rēķinu regulārā samaksa  
Maksājumu imports  
Maksājumu vēsture >  
Maksājumu meklēšana >

Pašreizējais Bankas datums un laiks: 02.08.2021 10:08  
Diennakts klientu atbalsta tālrunis:  
(+371) 6701 0000  
(+371) 2866 0011

## Fiksētas summas regulārais maksājums

Rikojuma par fiksētas summas regulāro maksājumu noteikumi

\* Dokumenta numurs: 539

Klients

\* Maksātāja konta numurs: ...

\* Summa: | EUR — Euro

**Saņēmējs**

\* Saņēmēja konts: |

\* Saņēmēja vārds, uzvārds/uzņēmuma nosaukums: |

\* Saņēmēja rezidences valsts: LATVIJA

Saņēmēja personas kods/pases Nr./ uzņēmuma reģ. Nr.: |

**Regulārā maksājuma nosacījumi**

\* Maksājumu sākuma datums: | | |

Rikojuma beigu datums: | | |

\* Maksājumu biežums: ...

Konta papildināšana

\* Pamatojums

Informācija Bankai: |

Aizpildot lauku "Informācija Bankai", jūsu maksājums tiks apstrādāts manuāli.

Saglabāt kā uzmetumu **Tālāk** Atcelt